



 **emu**

2019



Villa del Balbianello, uno scorcio dell'ingresso della Villa dal lago
Villa del Balbianello, a glimpse of the entrance to the Villa from the lake

In copertina / cover picture:
Fai Saline Conti Vecchi, bene in concessione a Ing. Luigi Conti Vecchi, Syndial Eni
Fai Saline Conti Vecchi, property granted to Eng. Luigi Conti Vecchi, Syndial Eni

Un viaggio, intenso e magico, attraverso la storia e la cultura del nostro Paese.
Arredi dal fascino senza tempo che hanno saputo dialogare in
silenzio nel rispetto dei luoghi.

*A magical and intense journey through the history and culture of our Country.
Timeless charm design furniture, capable of a silent, respectful exchange
with these locations.*

 **emu**

 **FAI** FONDO
AMBIENTE
ITALIANO



EMU SOSTIENE IL FAI

EMU supports FAI

L'amore per l'arte e la cura del bello sono da sempre parte della filosofia aziendale: la difesa di uno stile e una cultura, quella italiana, che non hanno eguali nel mondo. Da questi valori condivisi nasce la collaborazione tra EMU e FAI Fondo Ambiente Italiano, la fondazione nata per tutelare, conservare e valorizzare il patrimonio d'arte e paesaggio del nostro Paese; un progetto di comunicazione che ha portato alla realizzazione del nuovo catalogo aziendale, ambientato nei luoghi del FAI.

EMU ha voluto rendere omaggio alla storia del nostro Paese, alla tradizione che sa rinnovarsi e guardare al futuro, ritraendo le proprie collezioni di design all'interno delle splendide ville, dei parchi e dei giardini protetti dal Fondo. Ne è nato un intenso viaggio illustrato attraverso le meraviglie del nostro territorio, una perfetta combinazione tra bellezza dei luoghi scelti e il fascino senza tempo degli arredi del marchio, un rimando continuo tra eredità culturale ed eredità del territorio.

È questo il senso del sostegno di EMU verso il FAI: rendersi ambasciatori nel mondo della tutela dell'arte e delle proprie radici, diffondendo la cultura italiana del vivere all'aperto.

The love of art and taking care of beautiful things have always been part of our corporate philosophy, along with defending our unique Italian style and culture. These shared values have led to a partnership between EMU and FAI Fondo Ambiente Italiano, the foundation set up to protect, preserve and enhance our country's artistic and natural heritage, in a communication project that has led, among other things, to the creation of our new corporate catalogue containing images set in the properties of FAI, introducing all the brand's collections.

EMU wanted to pay homage to the history of our country, to a tradition that it's capable of renewing itself and looking to the future, portraying our design collections within the setting of the beautiful villas, parks and gardens protected by the Fund. The result was an intense journey through the wonders of our territory; a perfect combination of the beauty of the chosen sites and the timeless charm of the brand's furnishings; a continuous interaction between cultural and natural heritage.

This is the way EMU can support FAI: by becoming global ambassadors for protecting art and our origins, spreading the Italian culture of living outdoor.

EMU

L'azienda italiana che da oltre 65 anni produce in Umbria arredamenti da esterno. L'attenzione alla qualità e l'affidabilità dei prodotti, il sapere artigiano, la costante ricerca tecnologica e stilistica, la collaborazione con designer italiani e internazionali sono l'equilibrato mix di elementi che hanno permesso ad EMU di rispondere ed anticipare i trend del mercato. Lo stile unico ed inconfondibile, che dà vita ad una gamma di combinazioni di arredi coordinati per ogni esigenza sia residenziale che contract, si fonde ad un'elevata qualità, garantita dai test di controllo e dalle procedure di omologazione che ogni prodotto deve superare. L'attenzione al rispetto e alla cura per l'ambiente sono assicurate da tecniche produttive all'avanguardia e impiego di soluzioni a basso impatto ecologico.

La passione e l'entusiasmo delle persone, patrimonio inestimabile dell'azienda, hanno permesso ad EMU di creare e consolidare nel tempo la propria inimitabile impronta, diventando il brand outdoor più diffuso al mondo.

68
anni di storia
years of history

50.000
mq di stabilimento in Umbria
mq of covered plant in Umbria

3.400
tonnellate di materie prime
trasformate all'anno
tonnes of raw materials used every year

400.000
pezzi prodotti ogni anno
items produced every year

85
paesi in cui EMU è presente
countries where EMU operates

The Italian company that has been producing outdoor furniture for more than 65 years in Umbria.

The attention to product quality and reliability, artisan know-how, constant technological and stylistic research and collaboration with Italian and international designers make the balanced mix of elements that have allowed EMU to respond to and anticipate market trends. The unique and unmistakable style, which gives rise to a range of combinations of matching furnishings for both residential and contract requirements, combines with a high quality, guaranteed by the testing and approval procedures that each product must pass. Attention to respect and care for the environment is ensured by state-of-the-art production techniques and the use of low environmental impact solutions.

People's passion and enthusiasm for their work, a priceless asset for the brand, have allowed EMU to create and consolidate their inimitable style over time, becoming the most widely-known outdoor brand in the world.



Il nuovo Design & Simulation Centre inaugurato a Maggio 2018 a fianco dello stabilimento produttivo di Marsciano
The new Design & Simulation Centre opened on May 2018 next to the production plant in Marsciano

EMU CLASSIC

| | | | |
|-------------|-----|--------|-----|
| AERO | 212 | SHADE | 298 |
| ALA | 290 | SNOOZE | 226 |
| ARC EN CIEL | 250 | SOLE | 286 |
| ATHENA | 274 | STAR | 246 |
| BAHAMA | 234 | THOR | 162 |
| BRIDGE | 280 | URBAN | 256 |
| CAMBI | 294 | VERA | 262 |
| CAPRERA | 268 | ZAHIR | 216 |
| DARWIN | 176 | | |
| HOLLY | 236 | | |
| MARCEL | 240 | | |
| MIKY | 68 | | |
| MODERN | 108 | | |
| MOM | 86 | | |
| NOVA | 144 | | |
| PIGALLE | 268 | | |
| RED CARPET | 46 | | |
| REEF | 114 | | |
| RONDA | 294 | | |
| SEGNO | 220 | | |

EMU ADVANCED

| | |
|-----------|-----|
| CIAK | 136 |
| CONE | 48 |
| COOL-LÀ | 150 |
| CROSS | 58 |
| DOCK | 100 |
| GRACE | 208 |
| HEAVEN | 156 |
| IVY | 196 |
| KIRA | 136 |
| LYZE | 94 |
| MIA | 190 |
| NEF | 26 |
| RE-TROUVÉ | 184 |
| RIVIERA | 36 |
| ROUND | 202 |
| SHINE | 128 |
| TAMI | 14 |
| TERRAMARE | 76 |
| VETTA | 170 |
| YARD | 120 |



La quercia secolare del Bosco di San Francesco d'Assisi
The centuries-old oak at Bosco di San Francesco d'Assisi

MIA

Jean **Nouvel**



DOCK

Sebastian **Herkner**



IVY

Paola **Navone**



MOM

Florent **Coirier**



RE-TROUVÉ

Patricia **Urquiola**



ROUND

Christophe **Pillet**



GRACE

Samuel **Wilkinson**



MODERN

Chiaramonte-Marin



CROSS

Rodolfo **Dordoni**



RIVIERA

Lucidi-Pevere



HEAVEN

Jean Marie **Massaud**



NOVA

Aldo **Ciabatti**



CIAK

Stefan **Diez**



SHINE

Arik **Levy**



REEF

Archirivolto



TAMI

Patrick **Norguet**



20

19

COLLECTIONS



CERRATE

Cerrate (Lecce), cortile del complesso monumentale romanico
Cerrate (Lecce), courtyard in the Romanesque monumental complex

TAMI
design Patrick Norguet


TAMI

Lineare ed elegante, Tami è un sistema di sedute relax outdoor versatile, che si lascia apprezzare per le sue proporzioni armoniche e le forme nette. Pochi semplici gesti consentono di modificare la base in alluminio e bamboo per adattarla a molteplici esigenze d'uso, trasformandola in sofà, lounge, daybed o divano a più posti.

Tami is a linear, elegant system of versatile, outdoor chairs, much admired for their harmonious proportions and distinctive shapes to relax in. A flick of the hand and you can change the aluminium and bamboo base into a sofa, lounge, daybed or multi-seater divan.









La cuscineria, dall'imbottitura generosa, contribuisce al comfort e all'eleganza della seduta, grazie anche alle varianti colore proposte; il tessuto esterno, completamente sfoderabile, è ad asciugatura rapida, anti-macchia e anti-muffa, trattato per resistere agli agenti atmosferici.

The sumptuous cushions in a wide range of colours provide comfort and elegance; the outer cover is completely removable, dries quickly and is stain and mould-proof and weather resistant.





VILLA NECCHI CAMPIGLIO

Milano, la veranda della Villa vista dal giardino
Milan, the veranda of the Villa seen from the garden

NEF
design Patrick Norguet

NEF


S'ispira all'idea grafica delle mongolfiere la collezione di sedute in alluminio Nef, che combina stile eclettico e leggerezza visiva ad una solida struttura. L'intreccio delle corde in poliestere conferisce una naturale sensazione di comfort e accoglienza a poltroncina e poltrona lounge.

The Nef aluminium seat collection combines eclectic style and visual lightness with a solid structure, inspired by the graphic design of hot air balloons. The interweaving of polyester ropes gives a natural feeling of comfort and ease to the armchair and lounge chair.











FAI SALINE CONTI VECCHI, BENE IN CONCESSIONE A ING. LUIGI CONTI VECCHI, SYNDIAL ENI

Cagliari, un'immagine delle montagne di sale definite "oro bianco" di Cagliari
Cagliari, a photo of Cagliari's "white gold" salt stacks

RIVIERA

design Lucidi-Pevere

RIVIERA

La collezione Riviera è caratterizzata da un design minimale e raffinato e da una straordinario comfort; si distingue per le curve sinuose che delineano il profilo di sedia, poltroncina, sgabello e lounge e per un'allure rétro resa attuale dall'uso di materiali e tecniche di lavorazione moderne.

The minimal and sophisticated, design yet extraordinarily comfortable of the Riviera collection stands out for the sinuous lines of its seat, armchair, footstool and lounge and the retro look of the materials and modern finish techniques used.









La struttura, sottile e filiforme, permette alle sedute di integrarsi perfettamente con il paesaggio, lasciando l'occhio di chi osserva libero di spaziare.

The fine, wiry structure of the seats blends with the landscape and leaves you free to gaze around you.



Vestire gli ambienti esterni, oltre che arredarli: i tappeti da esterno Red Carpet di EMU nascono con l'intento di decorare l'outdoor con stile ma senza rinunciare alla praticità. Realizzata in polipropilene, un materiale tecnico, altamente resistente agli agenti atmosferici, la collezione di tappeti ricrea il mood accogliente ed elegante del salotto anche in giardino.

Don't just furnish your outdoors, dress it too: EMU's external carpets, Red Carpet, were designed to create stylish, yet practical outdoor areas. Made of strong, weather-resistant, technical polypropylene, this carpet collection recreates the welcoming, elegant mood of your lounge in the garden.



BOSCO DI SAN FRANCESCO

Assisi (Perugia), ponte dei Galli e Monastero di Santa Croce
Assisi (Perugia), Gauls bridge and Monastery of Santa Croce

CONE
design Chiamonte-Marin

CONE

Forme della memoria indoor che migrano verso gli spazi esterni: la collezione di lampade Cone si ispira alle sagome eleganti e vintage delle abat-jour anni '50, attualizzate grazie al sapiente utilizzo dei materiali e alla scelta delle forme generose.

Forms that remind us of indoor furnishings that migrate to outdoor spaces: the Cone lamp collection is inspired by the elegant and vintage silhouettes of the 1950s, modernized thanks to a wise use of materials and the choice of generous shapes.











VILLA DEL BALBIANELLO

Tremezzina (Como), una veduta del giardino
Tremezzina (Como), a view of the garden

CROSS
design Rodolfo Dordoni


CROSS

È pensata per il relax la riedizione della serie Cross di Rodolfo Dordoni, una collezione dal design plastico che unisce fluidità e rigore formale con una ricercata combinazione di materiali. Lo stile classico-contemporaneo delle linee è impreziosito dall'intreccio che caratterizza lo schienale, un omaggio alla tradizione artigiana.

The re-edition of the Cross series by Rodolfo Dordoni, a plastic design collection that combines fluidity and formal rigour with a sophisticated combination of materials, is designed for relaxation. The classic-contemporary style of the lines is embellished with the basket weave that characterises the backrest, a tribute to the tradition of master weavers.









Capace di connotare ogni spazio in modo deciso ed originale, Cross si adatta a molteplici soluzioni di arredamento.

With the ability to define each space in a significant and original way, Cross suits to a variety of furnishing solutions.



CERRATE

Cerrate (Lecce), porticato del complesso monumentale romanico
Cerrate (Lecce), colonnade of the Romanesque monumental complex

MIKY
design Florent Coirier

MIKY

Minimalista e di grande personalità, la collezione di sedute in acciaio Miky è caratterizzata da linee nette e pulite. Seduta e schienale sono concepite con forme generose, per garantire il massimo del comfort; una sofisticata palette di colori enfatizza il design di sedia e poltroncina, facendo di Miky un arredo adatto a diversi scenari.

The clean, clear lines of the Miky steel chair collection are minimalist and show great personality. The ample seat and backrest have been designed to give maximum comfort. A sophisticated colour palette emphasises the design of the chair and armchair to allow you to fit Miky into different settings.





Il design essenziale e contemporaneo di Miky crea atmosfere moderne ed accoglienti, per spazi outdoor e indoor originali e confortevoli.

Miky's simple, contemporary design creates a modern, cosy atmosphere for original, comfortable, indoor and outdoor spaces.





VILLA DEI VESCOVI

Luvigliano di Torreglia (Padova), una delle logge della Villa con vista sui Colli Euganei
Luvigliano di Torreglia (Padua), one of the villa's loggias with views of the Euganean Hills

TERRAMARE

design Chiaramonte-Marin


TERRAMARE

Forme accoglienti e ampie dimensioni caratterizzano la collezione Terramare dello Studio Chiamonte-Marini, nata per creare contesti accoglienti e personali in ambienti indoor e outdoor. Una famiglia completa, per arredare zone dining e living.

Attractive shapes and large dimensions characterise the Terramare collection by Studio Chiamonte-Marini, designed to create cosy and personal settings both indoors and out. A complete range of furniture for dining and living areas.











FAI SALINE CONTI VECCHI, BENE IN CONCESSIONE A ING. LUIGI CONTI VECCHI, SYNDIAL ENI

Cagliari, vista delle vasche salanti dell'area naturalistica
Cagliari, view of the saline basins in the natural park

MOM
design Florent Coirier

MOM

Vivace e colorata, Mom è una collezione di sedute in acciaio declinata nella versione sedia e poltroncina. Le forme morbide ed avvolgenti sono alleggerite dall'effetto grafico dello schienale in lamiera, plastico ed elegante; la poliedrica palette di colori rende questa collezione giovane, fresca e ironica.

Mom is a brightly coloured collection of steel chairs in two versions, a chair and an armchair. The graphic effect of the elegant, sculptural, metal backrest lightens the soft, snug shapes. The solid colour palette gives this collection a young, fresh and ironic touch.









VILLA NECCHI CAMPIGLIO

Milano, un suggestivo scorcio del giardino con l'ingresso principale della Villa
Milan, a charming glimpse of the garden with the main entrance of the Villa

LYZE
design Florent Coirier

LYZE

Per la collezione Lyze, Florent Coirier trova la sua ispirazione in un design tecnico e atemporale che rende questa famiglia di arredi raffinata e contemporanea. L'insolito schienale in acciaio inossidabile è fissato meccanicamente alla seduta in alluminio e può consentire varie e sofisticate combinazioni di colori.

Florent Coirier found inspiration for the Lyze collection in a technical and timeless design which makes this group of furniture elegant and contemporary. The unusual stainless steel backrest is attached to the aluminium seat and may come also in various sophisticated colour combinations.







VILLA DEL BALBIANELLO

Tremezzina (Como), veduta del Lago di Como dalla Loggia settecentesca
Tremezzina (Como), view of Lake Como from the Eighteenth century Loggia

DOCK
design Sebastian Herkner

DOCK

La collezione Dock si compone di elementi modulari di facile componibilità, ideali per personalizzare ogni ambiente in modo accogliente, grazie al design sobrio ed elegante. Le basi in alluminio e gli schienali di diverse altezze consentono varie e molteplici combinazioni, per un arredamento onnicomprensivo, impreziosito da elegante cuscineria idrorepellente imbottita. Completano la collezione tavolini da caffè con piani in vetro, di varie forme e misure, per accostamenti originali e variegati.

The Dock collection is made up of easy to assemble modular components that are ideal to elegantly personalise any room thanks to the understated elegance of the design. The aluminium bases and the backrests of varying heights can create a variety of combinations that are all inclusive and enhanced by a set of elegant water-repellent cushions. The glass-top coffee tables, graced with different shapes and sizes, complete the collection, for a wide range of original combinations.









VILLA DEI VESCOVI

Luvigliano di Torreglia (Padova), un angolo della Loggia con decorazioni a trompe l'œil
Luvigliano di Torreglia (Padua), a corner of the Loggia with trompe l'œil decorations

MODERN

design Chiamonte-Marin

MODERN

Linee morbide e sinuose per la collezione Modern, che fa del contrasto tra la fluidità delle forme e rigidità della materia la sua caratteristica identificativa. Declinata in numerose varianti colore, arreda con stile e personalità ogni tipo di ambiente.

The Modern collection has soft and sinuous lines, making the contrast between the fluidity of the shapes and the rigidity of the material a distinctive element. Available in numerous colour variations, it decorates any setting with style and personality.







VILLA FOGAZZARO ROI

Oria di Valsolda (Como), scorcio del giardino con la siepe di Ficus Repens
Oria di Valsolda (Como), a glimpse of the garden with the hedge of Ficus Repens

REEF
design Archirivolto

REEF

Linee essenziali ed armoniche per la collezione di sedute Reef, interamente realizzata in alluminio. Forme insolite ed avvolgenti ed un'ampia palette di colori completano le caratteristiche di queste eclettiche poltroncine, perfette in qualsiasi contesto.

Essential and harmonious lines characterise the Reef seating collection, completely made of aluminium. Unusual and enveloping shapes and a wide colour palette complete the features of these eclectic armchairs, perfect in any context.







ABBAZIA DI SAN FRUTTUOSO

Camogli (Genova), Baia di San Fruttuoso
Camogli (Genoa), San Fruttuoso Bay


YARD
design Stefan Diez


YARD

L'intreccio di cinghie elastiche, accoppiate in modo innovativo alla struttura in alluminio dalle linee sofisticate, dá vita ad un insieme dallo stile insolito ed eclettico e dal comfort accentuato, pienamente fruibile per uso esterno. Yard è una linea completa composta da sedia, poltroncina, sgabello, tavoli fissi e allungabili, tavoli pieghevoli, poltrone lounge, tavoli bassi di diverse dimensioni, sofa e lettino.

The woven elastic straps, joined in an innovative way to the sophisticated aluminium frame, give life to a collection defined by outstanding, eclectic style and superb comfort, perfectly suitable for outdoor uses. Yard is a complete range of furniture, made up of a chair, armchair, stool, fixed and extensible tables, foldable tables, lounge armchairs, coffee tables of various sizes, sofa and sunbed.









VILLA NECCHI CAMPIGLIO

Milano, la piscina della Villa progettata negli anni '30 del novecento
Milan, the Villa's pool, designed in the 1930s

SHINE
design Arik Levy

SHINE

Linea completa e dal design essenziale, la famiglia di arredi in alluminio e teak Shine rende possibile trasferire un arredo indoor anche all'aperto. Grazie alla sua intrinseca poliedricità, Shine è un elemento di arredo perfetto per ambienti in/out. Sofa, poltrona lounge, lettini, tavoli di varie dimensioni, fissi ed estensibili, per differenti esigenze di spazio fanno di Shine una linea di arredi completa e trasversale ai diversi contesti d'uso.

Full lines and an essential design, the Shine range in aluminium and teak can transfer indoor furniture outdoors. Thanks to its inherent versatility, Shine represents the perfect element in a furniture set of in/out use. Sofa, lounge chair, sunbeds, fixed and extensible tables to meet a range of size requirements: all this makes for a complete, adaptable range, suitable for all kinds of uses.









VILLA DEL BALBIANELLO

Tremezzina (Como), uno scorcio dell'ingresso della Villa dal lago
Tremezzina (Como), a glimpse of the entrance to the Villa from the lake

CIAK - KIRA

design Stefan Diez - design Christophe Pillet

CIAK KIRA

Ricerca formale, attenzione al dettaglio e combinazione di alluminio e tessuto altamente performante caratterizzano Ciak, la regista contemporanea di Stefan Diez, sintesi perfetta tra funzionalità e design. Abbinato alla seduta un elegante pouf.

La collezione Kira si compone di un tavolo allungabile e un tavolo basso, con piano in gres porcellanato, per ogni esigenza di utilizzo.

Exploration of form, attention to detail and a blend of aluminium framework and high-performance fabric are the hallmark features of Ciak, the contemporary director's chair by Stefan Diez, a perfect mix of function and design. An elegant pouf matches the seats.

The Kira collection comprises extended dining tables and coffee table, with porcelain stoneware top, ideal for any requirement.









CASTELLO E PARCO DI MASINO

Caravino (Torino), gli affreschi settecenteschi della sala delle meridiane
Caravino (Turin), the Eighteenth century frescoes of the Sala delle meridiane

NOVA
design Aldo Ciabatti

NOVA

Dimensioni contenute per il massimo del comfort, queste le peculiarità della collezione Nova, una serie caratterizzata da linee inconfondibili ed originali. L'insolito bracciolo conferisce stile e carattere alla poltroncina, per arredare con allegria molteplici contesti. Completano la collezione due tavoli dining quadrati, le cui linee pulite esaltano il design unico delle sedute.

The Nova collection is characterised by small dimensions for maximum comfort, with unmistakable and original lines. The unusual armrest gives style and character to the armchair, bringing a bright note to a wide range of settings. The collection is completed with two square dining tables, whose clean lines enhance the unique design of the seats.







ABBAZIA DI SAN FRUTTUOSO

Camogli (Genova), molo del borgo di San Fruttuoso con un mosaico raffigurante il Santo
Camogli (Genoa), the harbour in the village of San Fruttuoso with a mosaic depicting the Saint

COOL-LÀ
design Chiamonte-Marin

COOL-LÀ

Sfugge ad una catalogazione precisa Cool-là, un po' dondolo, un po' divano, un po' rifugio; certamente un luogo in cui rilassarsi e cullare i propri pensieri. Le dimensioni generose della struttura in acciaio fanno di Cool-là un elemento dal forte impatto visivo e dal design inconfondibile.

Cool-là is impossible to describe precisely: part swing, part couch, part refuge; certainly a place to relax and lull your thoughts. The generous dimensions of the steel structure make Cool-là an element with a strong visual impact and unmistakable design.







VILLA DEL BALBIANELLO

Tremezzina (Como), il ficus repens della Loggia settecentesca
Tremezzina (Como), the ficus repens of the Eighteenth century Loggia

HEAVEN

design Jean Marie Massaud

HEAVEN

L'idea sottesa al progetto Heaven è quella di leggerezza derivante dalla forma ricavata da spazi vuoti confinati in un intreccio di linee. Il sottile profilo d'acciaio intrecciato è il tratto emblematico di una collezione contraddistinta da armonia e proporzione delle linee. All'acciaio delle sedute si unisce la trasparenza del vetro che contribuisce a dar luce ai piani dei tavoli, donando loro una consistenza immateriale.

The idea underlying the Heaven project is that of lightness derived from forms emerging from hollow spaces bordered by interweaving lines. The thin, woven steel frame is the distinctive feature of a collection marked by well-proportioned lines and overall harmony. Steel chairs paired with transparent glass tops lighten the table surfaces, lending them an intangible quality.



Le forme armoniche e sofisticate degli arredi Heaven trasmettono un'idea di eleganza non convenzionale.

The harmonious and sophisticated shapes of the Heaven range of furniture give the impression of unconventional elegance.





VILLA DEI VESCOVI

Luvigliano di Torreglia (Padova), un dettaglio del parterre di ingresso
Luvigliano di Torreglia (Padua), a detail of the entry parterre


THOR
design Chiaramonte-Marin

THOR

Ispirata alle lavorazioni artigianali di metallo forgiato, la collezione Thor presenta linee caratteristiche impreziosite dall'inconsueta forma di assemblaggio degli elementi. Thor è declinata in tre modelli, sedia e due misure di sgabelli, curati nel design e per questo adatti ad ogni tipo di ambiente.

Inspired by hand-forged metal, the Thor collection features characteristic lines enhanced by the unusual assembly of the elements. Thor includes three models, chair and high and low stool, graced with an elegance that make them ideal for every kind of setting.









ABBAZIA DI SAN FRUTTUOSO

Camogli (Genova), la facciata duecentesca con le caratteristiche trifore
Camogli (Genoa), the 13th century façade with characteristic three-light windows

VETTA
design Chiamonte-Marin

VETTA

Corda e acciaio si uniscono, in un binomio perfetto e originale, nella seduta relax Vetta. Il profilo creato dal tubolare si avvolge su se stesso come una cima che diviene, nel suo ideale prolungamento, una vera e propria fune, per consentirne la chiusura. Vetta, proposta in sei diverse e raffinate combinazioni colore, può essere corredata da un comodo cuscino poggia testa. L'asola con redancia posta all'estremità della struttura consente due diverse posizioni, per assicurare praticità e comfort.

Rope and steel come together in the perfect and original pairing that distinguishes Vetta, the leisure chair. The tubular frame folds over with the ease of the rope that emerges as its ideal extension and then comes full circle, hooking up at the bottom. Produced in six different and refined colour combinations, Vetta can be accompanied by a comfortable head cushion. Thanks to the slotting device at the end of the frame, the back can be set in two different positions for ease and comfort.







VILLA DEI VESCOVI

Luvigliano di Torreglia (Padova), uno scorcio della loggia cinquecentesca
Luvigliano di Torreglia (Padua), a glimpse of the Sixteenth century loggia

DARWIN

design Lucidi-Pevere

DARWIN

Le proporzioni ergonomiche e la leggerezza delle linee di struttura realizzano comfort e adattabilità. Darwin è una collezione in acciaio che si rifà a temi classici, attraverso una trama delicata di lamiera inserita in una struttura a geometria contemporanea. Famiglia completa composta da sedia, poltrona, tavoli, sgabello e tavolo alto, sofa, poltrona lounge e tavoli bassi, Darwin si conferma una linea di arredo dallo stile intenso che ben si addice ad ogni situazione.

The ergonomic proportions and lightness of structural lines guarantee both comfort and adaptability. Darwin is a steel collection, which revisits classic themes, in a delicate metal sheet mesh placed within a contemporary geometric structure. The Darwin range consists of chair, armchair, tables, stool and counter table, sofa, lounge chair and coffee tables. Defined by its exceptional style, Darwin is suited to all kinds of furnishing contexts.







L'effetto della texture della seduta e dello schienale è l'elemento caratterizzante dello stile di questa collezione, che ben si fonde con le linee strutturali.

The texture effect of chair and backrest is the defining feature of the collection's style, which merges with the structural lines.



VILLAE COLLEZIONE PANZA

Varese, galleria di carpini
Varese, the hornbeam tunnel

RE-TROUVÉ

design Patricia Urquiola

RE-TROUVÉ

La collezione Re-Trouvé trae origine da forme tradizionali, riscoperte e reinterpretate con ironia ed originalità da Patricia Urquiola. Gli arredi Re-Trouvé esprimono la loro eleganza e personalità sia in contesti classici che in ambientazioni contemporanee, grazie ai geometrici a losanghe ripetute, che creano forme insolite e accattivanti.

The Re-Trouvé collection originates in traditional forms rediscovered and reinterpreted with cleverness and originality by Patricia Urquiola. Re-Trouvé furniture conveys elegance and character in both classic contexts and contemporary settings, thanks to the geometric designs consisting of repeated diamond-shaped patterns that create unusual and charming forms.







VILLA DELLA PORTA BOZZOLO

Casalzuigno (Varese), una veduta delle porte settecentesche a trompe l'œil del piano nobile
Casalzuigno (Varese), a view of the Eighteenth-century trompe l'œil doors on the first floor

MIA
design Jean Nouvel

MIA

Nata dalla creatività di Jean Nouvel, è una collezione che si proietta nel tempo per imporsi come icona dell'arredo urbano. Grazie al suo design minimalista e alle sue forme rigorose, Mia può inserirsi con grande personalità in ogni spazio di arredo, sia outdoor che indoor. Gli iconici e versatili arredi Mia sono il connubio ideale di design, funzionalità e robustezza, per spazi di sofisticata semplicità.

Created by the visionary Jean Nouvel, this is a collection that looks to the future to establish itself as an icon of urban furniture. Mia, with its minimal design and formal shapes, can bring character to any setting, both outdoor and indoor. Versatile and iconic Mia furniture offers the perfect blend of design, functionality and strength for simple, sophisticated spaces.







VILLA DEL BALBIANELLO

Tremezzina (Como), una veduta del giardino
Tremezzina (Como), a view of the garden



design Paola Navone

IVY

Interprete di un concetto nuovo per l'outdoor living, salotto in acciaio dallo stile industriale, Ivy è una famiglia di arredi-scultura dal design lineare e rigoroso, con sedute sinuose e morbide in abbinamento a tavoli di grandi dimensioni. Tratto caratteristico della collezione è la maglia metallica in lamiera d'acciaio, che crea particolari giochi di vuoti e pieni. L'imponenza delle grandi forme vuote che inglobano la natura si sposa all'armonia dei motivi intrecciati, in un equilibrio unico.

Translating a new outdoor living concept, a steel living area influenced by industrial design, Ivy is a collection of sculptural furniture with straight, formal lines. Soft, sinuous chairs pair up naturally with large dining tables. A defining feature of this collection is the steel mesh sheet interacting with voids and solids. Imposing hollow forms, which merge with the surrounding nature, harmonise with the interwoven motifs in perfect balance.







VILLA DELLA PORTA BOZZOLO

Casalzuigno (Varese), uno scorcio scenografico del giardino
Casalzuigno (Varese), a scenic view of the garden

ROUND

design Christophe Pillet

ROUND

Round è una linea che fa della ricerca di equilibrio strutturale e delle sue linee discrete le caratteristiche di interpretazione di uno spazio outdoor stilisticamente ricercato ma essenziale. Forme pulite ed essenziali contraddistinguono gli elementi che compongono questa collezione.

Round is a collection defined by its search for structural balance and soft lines, an interpretation of outdoor space that conveys stylistic but essential refinement. Clean and basic shapes mark the range elements that make up this collection.







VILLAE COLLEZIONE PANZA

Varese, corte interna
Varese, inner courtyard

GRACE
design Samuel Wilkinson

GRACE

Nata dalla collaborazione con il designer Samuel Wilkinson, Grace è una collezione dallo stile vintage, essenziale e senza tempo che si presta a diverse applicazioni sia indoor che outdoor, creando una particolare atmosfera retrò.

La collezione Grace si compone di sedia, poltroncina e tavolo, cui si aggiungono sgabello e tavolo alto, tutti interamente in alluminio. Il suo design minimalista la rende una collezione raffinata ed elegante.

Originating from a collaboration with the designer Samuel Wilkinson, Grace is a collection with an essential, vintage, timeless style, well-suited both outdoors and indoors to create a distinctive retro atmosphere.

The Grace collection is made up of a chair, armchair and table, together with a stool and counter table, all made entirely of aluminium. The minimalist design makes for a sophisticated, elegant collection.





VILLA DELLA PORTA BOZZOLO

Casalzuigno (Varese), una delle decorazioni della corte interna
Casalzuigno (Varese), one of the inner courtyard decorations

AERO
design Paul Newman

AERO

Aero, caratterizzata da un design contemporaneo e da una spiccata leggerezza strutturale e geometrica, presenta elementi di arredo trasversali e versatili. Fanno parte della famiglia poltrone lounge, sedie e sgabelli, per ambienti sia residenziali che contract.

Aero, marked by a contemporary design and striking, structural and geometric lightness, presents pieces of furniture versatile and adaptable to any context. The range comprises lounge chairs, chairs and stools, for both residential and contract settings.





VILLA DELLA PORTA BOZZOLO


Casalzuigno (Varese), la facciata della Villa verso il parterre principale
Casalzuigno (Varese), the façade of the Villa towards the main parterre

ZAHIR
design Archirivolto

ZAHIR

Zahir, la collezione dello Studio Archirivolto, utilizza motivi e segni iconici tradizionali. Un disegno inconsueto, in cui forme e volumi armonicamente fusi danno vita ad una seduta originale e accattivante. La linea avvolgente dello schienale e la sinuosità della seduta si fondono in un profilo agile e armonico.

Zahir, the collection by Studio Archirivolto, uses traditional motifs and iconic designs. An unusual design where the harmonically blended shapes and volumes give life to a unique and attractive chair. The enticing line of the backrest and the sinuosity of the seat merge into an agile and harmonious frame.





VILLA DELLA PORTA BOZZOLO

Casalzuigno (Varese), scorcio della scalinata che attraversa le quattro terrazze del giardino
Casalzuigno (Varese), a glimpse of the stairway crossing the four terraces of the garden

SEGNÒ
design Aldo Ciabatti

SEGNO

La semplicità è l'elemento caratterizzante di Segno, una collezione che trova nelle linee orizzontali il suo tratto identificativo. Disponibile in due misure, la versatile panca dal caratteristico motivo a righe è la seduta ideale per chi ama design essenziale e comfort.

Segno's defining element is simplicity, a collection which relies on horizontal lines as its identifying feature. Available in two different sizes, the versatile Segno bench, with its distinctive line motif, is the perfect seating element for those who love simple design and comfort.







VILLA DEL BALBIANELLO

Tremezzina (Como), uno scorcio del giardino affacciato sul Lago di Como
Tremezzina (Como), a glimpse of the garden overlooking Lake Como

SNOOZE
design Chiaramonte-Marin

SNOOZE

Snooze interpreta estrosamente la classica sedia sdraio con dimensioni generose ed avvolgenti ed é disponibile in coloratissime versioni per dare un tocco di allegria e vivacità agli ambienti in cui si colloca. Alla sdraio si aggiungono un pratico poggiatesta e una poltroncina pieghevole ed un lettino, nelle stesse varianti colore; un set comodo e spiritoso dall'inconfondibile design.

Snooze fully interprets the classic deckchair thanks to its generous and enveloping dimensions and is available in various colourful versions which add a touch of liveliness to every setting. The deckchair comes with a practical footrest and a small, foldable armchair and sunbed, available in the same range of colours as the deckchair; a comfy and fun set, with its memorable design.







BAHAMA

Un classico delle collezioni EMU, Bahama ha attraversato il tempo grazie al suo design essenziale che l'ha resa un evergreen dell'arredamento outdoor. La sua seduta avvolgente e stabile dona comfort e senso di benessere per momenti di relax en plein air.

A classic feature of the EMU catalogue, Bahama has survived the test of time thanks to its essential design, making it an evergreen of outdoor furniture. Comfort and a sense of well-being in moments of relaxation en plein air are assured by this sturdy and enveloping seating.





VILLA DEL BALBIANELLO

Tremezzina (Como), il lago di Como visto dall'imbarcadero della Villa
Tremezzina (Como), lake Como seen from the Villa's jetty

HOLLY
design EMU

HOLLY

Dallo stile moderno, semplice e lineare, il lettino da sole Holly, in alluminio, è una soluzione maneggevole e facilmente trasportabile, che contribuisce a donare originalità ad ambienti di ogni tipo, dalla spiaggia, alla piscina, dal giardino di casa ai grandi spazi verdi. Holly è corredato da un tavolino con due piani di appoggio che ne completano la funzionalità e ne esaltano il design dalle linee contemporanee ed armoniose.

With its simple, modern and linear style, the Holly sunbed, made in aluminium, is easy to use and to move which adds a touch of originality to every kind of setting, from the beach to the swimming pool, from the private garden to large green outdoor spaces. Holly is accompanied by a two-shelves table to complete and enhance its functionality, with contemporary lines and harmonious design





VILLA E COLLEZIONE PANZA

Varese, la facciata della settecentesca Villa verso il parco
Varese, the façade of the Eighteenth century Villa looking towards the park

MARCEL
design Chiamonte-Marin

MARCEL

Progettato come divano componibile dalle linee morbide ed inattese, Marcel è dotato di elementi modulari che possono essere assemblati secondo esigenze personalizzate di arredamento.

Designed as an assemblable sofa with soft and surprising lines, Marcel has modular pieces that can be assembled to suit every personalised furnishing need.







CASTELLO E PARCO DI MASINO

Caravino (Torino), scorcio della Terrazza delle meridiane
Caravino (Turin), a glimpse of the Terrazza delle meridiane

STAR
design EMU

STAR

Serie di sedute e tavoli, la famiglia Star è ormai un evergreen dei prodotti EMU. Essenzialità delle forme, colore e versatilità caratterizzano questa collezione dalle linee morbide e classiche, ideale per molteplici situazioni ed ambienti. La collezione Star comprende sedie, poltroncine, sgabelli e tavoli di diverse dimensioni.

A series of chairs and tables, the Star collection is an evergreen among EMU products. Simple shapes, colour and versatility mark this collection which is defined by soft, classic lines, ideal in multiple contexts and surroundings. The Star collection comprises chairs, armchairs, stools and tables of various sizes.





VILLA FOGAZZARO ROI

Oria di Valsolda (Como), uno scorcio del giardino con vista sul Lago di Lugano
Oria di Valsolda (Como), a glimpse of the garden overlooking Lake Lugano

ARC EN CIEL
design EMU

ARC EN CIEL

Che sia il balcone di casa o un grande prato verde, Arc en Ciel offre idee coloratissime per vivere lo spazio all'aperto. Tavoli di diverse misure, sedute con o senza braccioli, poggiatepoli: tutte soluzioni pieghevoli per un arredo informale e vivace. L'ampia gamma cromatica disponibile rende questa collezione ricca di soluzioni vivaci e accattivanti per donare allegria e stile ad ogni tipo di contesto.

A range of colourful solutions to outdoor living, equally suited to balconies at home or large green gardens. Different sized tables, chairs with or without armrests and footrests, all of which can be folded making this furniture both informal and dynamic. This collection is full of bright, eye-catching solutions that enliven every context thanks to the wide choice of colours available.







CASTELLO E PARCO DI MASINO

Caravino (Torino), un suggestivo angolo del parco
Caravino (Turin), a charming corner of the park

URBAN
design Samuel Wilkinson

URBAN

Urban, in alluminio, interpreta lo spirito contemporaneo che caratterizza gli ambienti urbani outdoor, creando atmosfere d'incontro divertenti e frizzanti, anche grazie alla sua linea classica e la naturale leggerezza dell'alluminio. Resistente, pratica e leggera, Urban è la soluzione ideale per un arredamento outdoor semplice, allegro e di impatto immediato.

Urban, made in aluminium, interprets the contemporary style of urban outdoor settings by creating areas for lively and enjoyable social events, with the aid of its classic lines and the natural lightness of the aluminium. Resistant, practical and light, Urban is the ideal solution for outdoor furniture that is simple, lively and of immediate impact.







VILLA DELLA PORTA BOZZOLO


Casalzuigno (Varese), la grandiosa scalinata del giardino
Casalzuigno (Varese), the grand staircase in the garden

VERA
design Chiamonte-Marin

VERA

Collezione dalle linee sinuose, la famiglia di prodotti Vera è una soluzione di arredo classica che offre forme comode e avvolgenti. Lo spazioso tavolo ovale, estensibile, riprende nella sua parte centrale il motivo geometrico che caratterizza questa collezione. I diversi modelli di sedute e arredi fanno di Vera una collezione completa per creare ambienti outdoor coordinati.

A collection defined by sinuous lines, the range of Vera products is a classic furniture line offering comfortable and curved forms. The spacious, extensible oval table features the geometric motif that is the collection's signature in its centre. Different models of chairs and furniture make Vera the collection to create matching outdoor settings.







VILLA FOGAZZARO ROI

Oria di Valsolda (Como), una veduta del giardino affacciata sul Lago di Lugano
Oria di Valsolda (Como), a view of the garden overlooking Lake Lugano

CAPRERA - PIGALLE

design EMU

CAPRERA PIGALLE

Romantica ed eterea, la collezione Pigalle è perfetta per impreziosire giardini e spazi abitativi con tratti originali, ma discreti. La linea Caprera ne rappresenta una variante dall'interpretazione contemporanea. Declinata in diverse colorazioni, la collezione si completa di tavoli dallo stile sobrio che accompagnano le linee originali della seduta.

Romantic and ethereal, the Pigalle collection is the perfect choice to enrich gardens and living spaces with discrete originality. The Caprera range is an updated version of the original line reinterpreted in a contemporary style. Produced in various colours, the collection is completed by simply styled tables that complement the original features of the chairs.







VILLA DELLA PORTA BOZZOLO

Casalzuigno (Varese), uno scorcio del parterre principale
Casalzuigno (Varese), a glimpse of the main parterre

ATHENA
design EMU

ATHENA

La linea Athena, in acciaio, è una collezione dallo stile classico per un'atmosfera conviviale ma ricercata. Questa collezione è caratterizzata da un inconfondibile motivo ornamentale in lamiera intrecciata, che dona eleganza e carattere alla collezione. Athena è una famiglia di arredi che comprende sedute, tavoli e arredi lounge per ogni momento di relax all'aperto.

The Athena line, made in steel, has a classic design for a friendly, always stylish, atmosphere. It is marked by a distinctive ornamental motif in woven metal sheet which gives elegance and character to the collection. Athena offers complete sets of chairs, tables and lounge furniture for relaxing outdoor moments.







CASTELLO E PARCO DI MASINO

Caravino (Torino), veduta della corte interna settecentesca
Caravino (Torino), view of the Eighteenth century inner courtyard

BRIDGE

design EMU

BRIDGE

Uno stile classico e consolidato che si ispira ad un gusto senza stravaganze, privilegiando comfort e versatilità. L'essenzialità e la funzionalità delle linee di tavoli e sedute permette di inserire al meglio questa collezione in ogni tipo di spazio all'aperto. Sedute confortevoli si abbinano a tavoli rettangolari, fissi ed estensibili, per le più svariate esigenze di utilizzo.

A classic and well-established style inspired by simple tastes favouring comfort and versatility. The simple, functional lines of these tables and chairs enable this collection to be placed in any type of outdoor space. These comfortable chairs can be paired with rectangular, fixed and extensible tables for every kind of use.







VILLA FOGAZZARO ROI

Oria di Valsolda (Como), veduta del giardino pensile
Oria di Valsolda (Como), view of the hanging garden

SOLE
design Aldo Ciabatti

SOLE

Forme armoniche ed avvolgenti caratterizzano la collezione Sole che arreda con sobrietà e carattere i più diversi spazi all'aperto. Il traforo a maglia larga dello schienale suscita effetti di fibre naturali.

Harmonious and enveloping lines form the Sole collection that furnishes all kinds of outdoor spaces with variety and simplicity. The large fretwork of the backrest gives the impression of natural fibres.





VILLAE COLLEZIONE PANZA

Varese, uno scorcio del giardino con statue settecentesche
Varese, a glimpse of the garden with Eighteenth century statues

ALA
design Chiamonte-Marin

ALA

Leggera e morbida seduta in acciaio, Ala è un arredo versatile e perfetto in ogni tipo di contesto. Disponibile nelle versioni sedia e poltroncina, arreda con sobrietà a carattere i più diversi spazi all'aperto.

Soft and light steel collection, Ala is extremely versatile and fits perfectly in every environment. Presenting a chair and an armchair, Ala furnishes all kind of outdoor spaces with personality





VILLA E COLLEZIONE PANZA

Varese, scorcio del parco con il verde sapientemente potato
Varese, a glimpse of the park with the skilfully pruned plants

RONDA - CAMBI

design Aldo Ciabatti

RONDA CAMBI

Oltre due milioni di pezzi venduti per questa seduta, che è da tempo un riferimento in tutto il mondo, dal design spontaneo e dalle linee sobrie ed eleganti. Si abbina perfettamente ai tavoli Cambi, che da sempre arredano ambienti outdoor di ogni genere. Comfort e design essenziale, Cambi e Ronda sono arredi versatili che si inseriscono con naturalezza nei contesti più diversi.

With over two million pieces sold, this chair has long been a landmark world-wide, with easy design, sober and elegant lines. It is the perfect match for Cambi tables that have always furnished all kinds of outdoor areas. Comfortable and with an essential design, Cambi and Ronda are versatile pieces of furnitures that naturally fit in in the most diverse contexts.





VILLA DEL BALBIANELLO

Tremezzina (Como), un angolo del giardino della Villa
Tremezzina (Como), a corner of the Villa's garden

SHADE
design Christophe Pillet

SHADE

Qualità, resistenza e armonia delle forme fanno degli ombrelloni Shade gli accessori ideali per ricavare zone di quiete e ombreggiata privacy in spazi outdoor.

The high quality, resistance and harmony of Shade parasols make them the ideal accessory, designed to create shaded and peaceful outdoor spaces.





















SCHEDE TECNICHE
TECHNICAL SPECIFICATIONS













AERO | PAG. 212

| | | | | | |
|--|---|--------------------------------|---|---|--------------------------------|
| <p>027 sedia chair W49/D49/H77 kg 6,4</p>  |  | <p>20 22 23 24</p> | <p>023 poltrona loung chair W66/D70/H64 kg 9,4</p>  |  | <p>20 22 23 24</p> |
| <p>026 sgabello stool W43/D46/H89 kg 6,2</p>  |  | <p>20 22 23 24</p> | <p>024 sgabello stool W43/D46/H100 kg 6,6</p>  |  | <p>20 22 23 24</p> |
| <p>025 scaletta ladder W35/D62/H64 kg 7,5</p>  |  | <p>20 22 23 24</p> | | | |





ALA | PAG. 290













| | | | | | |
|--|---|---------------------------------------|---|---|---------------------------------------|
| <p>150 sedia chair W57/D58/H86 kg 5,3</p>  |  | <p>20 22 23 24 41</p> | <p>151 poltroncina armchair W58/D58/H86 kg 6,0</p>  |  | <p>20 22 23 24 41</p> |
|--|---|---------------------------------------|---|---|---------------------------------------|

ARC EN CIEL | PAG. 250



| | | | | | |
|---|---|--|---|---|--|
| <p>314 sedia pieghevole folding chair W42,5/D43/H81 kg 4,8</p>  |  | <p>16 23 41 61 17 24 48 62 20 26 50 71 22 37 60 75</p> | <p>334 tavolo rettangolare pieghevole folding rectangular table W70/D50/H74 kg 8,1</p>  |  | <p>16 23 41 61 17 24 48 62 20 26 50 71 22 37 60 75</p> |
| <p>331 tavolo rettangolare pieghevole folding rectangular table W110/D70/H74 kg 16,4</p>  |  | <p>16 23 41 61 17 24 48 62 20 26 50 71 22 37 60 75</p> | <p>346 tavolo tondo pieghevole folding round table Ø80/H74 kg 10,1</p>  |  | <p>16 23 41 61 17 24 48 62 20 26 50 71 22 37 60 75</p> |
| <p>403 tavolo basso pieghevole folding coffee table W50/D70/H40 kg 7,5</p>  |  | <p>16 23 41 61 17 24 48 62 20 26 50 71 22 37 60 75</p> | | | |

ATHENA | PAG. 274













| | | | | | |
|--|---|--------------------------------|--|---|--------------------------------|
| <p>3413 poltroncina armchair W59/D63/H90 kg 6,4</p>  |  | <p>22 23 24 41</p> | <p>3416 poltrona loung chair W74/D78/H78 kg 9,1</p>  |  | <p>22 23 24 41</p> |
|--|---|--------------------------------|--|---|--------------------------------|

| | | | | | |
|---|---|--------------------------------|--|---|--------------------------------|
| <p>3417 divano 2 posti 2 seats sofa W134/D78/H78 kg 13,9</p>  |  | <p>22 23 24 41</p> | <p>3418 tavolo basso coffee table W100/D60/H40 kg 10,5</p>  |  | <p>22 23 24 41</p> |
| <p>3419 tavolo basso coffee table W60/D60/H40 kg 8,1</p>  |  | <p>22 23 24 41</p> | <p>3518 tavolo rettangolare rectangular table W180/D90/H75 kg 28,5</p>  |  | <p>22 23 24 41</p> |
| <p>3425 tavolo allungabile extensible table W230+70/D100/H75 kg 63,5</p>  |  | <p>22 23 24 41</p> | <p>3428 tavolo allungabile extensible table W160+50/D90/H75 kg 44,3</p>  |  | <p>22 23 24 41</p> |





BAHAMA | PAG. 234

| | | |
|---|---|--|
| <p>170 sdraio deck chair W58/D108/H95 kg 5,4</p>  |  | <p>22 300/05 41 300/05 23 300/42 50 300/41 23 300/44 50 300/46 23 300/77 60 300/43 61 300/76</p> |
|---|---|--|

BRIDGE | PAG. 280

| | | | | | |
|--|---|---|---|---|---|
| <p>146 sedia chair W54/D62/H83 kg 7,1</p>  |  | <p>22 41 23 73 37 75 87</p> | <p>147 poltroncina armchair W56/D58/H83 kg 7,2</p>  |  | <p>22 41 23 73 37 75 87</p> |
| <p>148 sgabello stool W54/D61/H104 kg 8,8</p>  |  | <p>22 41 23 73 37 75 87</p> | <p>3463 tavolo allungabile extensible table W200+70/D100/H75 kg 64,0</p>  |  | <p>22 41 23 73 37 75 87</p> |
| <p>3464 tavolo allungabile extensible table W160+50/D90/H75 kg 55,0</p>  |  | <p>22 41 23 73 37 75 87</p> | <p>3465 tavolo rettangolare rectangular table W180/D90/H75 kg 30,0</p>  |  | <p>22 41 23 73 37 75 87</p> |

CAMBI | PAG. 294

| | | | | | |
|--|---|---|--|---|---|
| <p>800 tavolo quadrato square table W60/D60/H75 kg 11,2</p>  |  | <p>20 37 22 41 23 50 24 60 75</p> | <p>801 tavolo quadrato square table W80/D80/H75 kg 14,9</p>  |  | <p>20 37 22 41 23 50 24 60 75</p> |
|--|---|---|--|---|---|

| | | | | | |
|--|--|--|--|--|--|
| 802 tavolo quadrato <i>square table</i> W90/D90/H75 kg 16,8 | | 20 37 22 41 23 50 24 60 75 | 807 tavolo rettangolare <i>rectangular table</i> W120/D80/H75 kg 18,3 | | 20 37 22 41 23 50 24 60 75 |
| 808 tavolo rettangolare <i>rectangular table</i> W140/D80/H75 kg 20,5 | | 20 37 22 41 23 50 24 60 75 | 809 tavolo rettangolare <i>rectangular table</i> W160/D80/H75 kg 23,2 | | 20 37 22 41 23 50 24 60 75 |
| 810 tavolo rettangolare <i>rectangular table</i> W180/D80/H75 kg 25,4 | | 20 37 22 41 23 50 24 60 75 | 803 tavolo tondo <i>round table</i> Ø80/H75 kg 12,0 | | 20 37 22 41 23 50 24 60 75 |
| 804 tavolo tondo <i>round table</i> Ø106/H75 kg 16,2 | | 20 37 22 41 23 50 24 60 75 | 805 tavolo tondo <i>round table</i> Ø120/H75 kg 19,0 | | 20 37 22 41 23 50 24 60 75 |

CAPRERA | PAG. 268

| | | | | | |
|--|--|--|---|--|--|
| 930 sedia <i>chair</i> W54/D54/H87 kg 5,8 | | 16 26 60 17 37 61 22 41 62 23 50 75 | 931 poltroncina <i>armchair</i> W54/D54/H87 kg 6,6 | | 16 26 60 17 37 61 22 41 62 23 50 75 |
|--|--|--|---|--|--|

CIAK - KIRA | PAG. 136

| | | | | | |
|---|--|--|---|--|--|
| 974 sedia regista <i>director's chair</i> W64/D50/H85 kg 5,7 | | 23 300/90 23 24 300/94 24 37 300/91 37 41 300/93 41 | 975 poggiatesta pieghevole/pouf <i>folding foot stool/pouf</i> W42/D48/H38 kg 2,9 | | 23 300/90 24 300/94 37 300/91 41 300/93 |
| 690 tavolo basso con piano in gres porcellanato <i>coffee table</i> with porcelain stoneware top W70/D70/H42 kg 15,5 | | 23 09 24 13 37 09 41 09 | 691 tavolo allungabile con piano in gres porcellanato <i>extensible table</i> with porcelain stoneware top W200+100/D100/H74 kg 82,0 | | 23 09 24 13 37 09 41 09 |

CONE | PAG. 48

| | | | | | |
|---|--|------------------------|---|--|------------------------|
| 2001 lampada piccola <i>small lamp</i> Ø17,5/H22 kg 0,6 | | 23 B | 2002 lampada grande <i>lamp</i> Ø47/H60 kg 2,1 | | 23 B |
| 2003 lampada a sospensione <i>hanging lamp</i> Ø70/H72 kg 5,4 | | 23 900/99 86 900/99 | 2004 lampada da terra <i>floor lamp</i> W106/D229/H271 kg 17,6 | | 23 900/99 86 900/99 |
| 2007 lampada da terra ricaricabile <i>rechargeable floor lamp</i> Ø70/H72 kg 5,4 | | 23 B 86 B | | | |

COOL-LÀ | PAG. 150

| | | | | | |
|--|--|------------------|--|--|----|
| 174 dondolo <i>swing</i> W221/D163/H212 kg 69,5 | | 23 900/98 900/85 | 176 piano <i>shelf</i> W27/D35/H10 kg 1,8 | | 23 |
|--|--|------------------|--|--|----|

CROSS | PAG. 58

| | | | | | |
|---|--|--|--|--|--|
| 421 poltrona <i>lounge chair</i> W67/D75/H80 kg 17,4 | | 37 41 29 41 41 42 48 41 47 73 41 56 | 422 divano 2 posti <i>2 seats sofa</i> W149/D79/H80 kg 31,0 | | 37 41 29 41 41 42 48 41 47 73 41 56 |
| 424 tavolo basso <i>coffee table</i> Ø80/H30 kg 10,4 | | 37 41 41 41 48 41 73 41 | 423 tavolo basso <i>coffee table</i> Ø70/H30 kg 9,3 | | 37 41 41 41 48 41 73 41 |

DARWIN | PAG. 176

| | | | | | |
|--|--|-------------------------------|--|--|-------------------------------|
| 521 sedia <i>chair</i> W53/D54/H77 kg 4,7 | | 22 37 23 41 24 50 75 | 522 poltroncina <i>armchair</i> W60/D55/H77 kg 5,6 | | 22 37 23 41 24 50 75 |
| 524 poltrona <i>lounge chair</i> W77/D73/H75 kg 6,7 | | 22 37 23 41 24 50 75 | 527 divano 2 posti <i>2 seats sofa</i> W140/D73/H75 kg 13,3 | | 22 37 23 41 24 50 75 |

523
sgabello
stool
W50/D51/H103
kg 6,0



22 37
23 41
24 50
75



525
tavolo quadrato pieghevole
folding square table
W70/D70/H74
kg 14,3



22 37 73
23 41 75
24 50 86
71 87



526
tavolo basso
coffee table
W70/D70/H40
kg 8,2



22 37
23 41
24 50
75



529
tavolo quadrato pieghevole
folding square table
W80/D80/H74
kg 16,0



22 37 73
23 41 75
24 50 86
71 87



528
tavolo alto pieghevole
folding counter table
W70/D70/H105
kg 15,2



22 37 73
23 41 75
24 50 86
71 87



848
tavolo tondo pieghevole
folding counter table
Ø60/H74
kg 11,9



22 37 73
23 41 75
24 50 86
71 87



849
tavolo tondo pieghevole
folding counter table
Ø80/H74
kg 14,8



22 37 73
23 41 75
24 50 86
71 87



DOCK | PAG. 100

744
poltrona
loung chair
W103/D83/H72
kg 16,6



23
24
37
41
48



742
divano 2 posti
(esempio di possibile combinazione)
2 seats sofa
(example of possible combination)
W195/D91/H32
kg 17,7



23
24
37
41
48



743
divano 3 posti
(esempio di possibile combinazione)
3 seats sofa
(example of possible combination)
W289/D91/H32
kg 25,4



23
24
37
41
48



745 + C/745
pouf
pouf
W78/D68/H32
kg 9,1



23
24
37
41
48



748 + 748/V
tavolo basso rettangolare
rectangular coffee table
W130/D71/H30
kg 15,8



23
24
37
41
48



GRACE | PAG. 208

280
sedia
chair
W52/D52/H78
kg 4,8



17 37
23 50
24 73
26 75



281
poltroncina
armchair
W52/D58/H78
kg 5,2



17 37
23 50
24 73
26 75



283
sgabello
stool
W51/D53/H90
kg 5,1



17 37
23 50
24 73
26 75



285 + 286
tavolo quadrato pieghevole
folding square table
W80/D80/H73,5
kg 12,5



17 37
23 50
24 73
26 75



285 + 288
tavolo quadrato alto pieghevole
folding square counter table
W70/D70/H73,5
kg 11,9



17 37
23 50
24 73
26 75



287 + 288
287 + 544
tavolo quadrato alto pieghevole
folding square counter table
W70/D70/H105
kg 12,2



17 37
23 50
24 73
26 75



285 + 547
tavolo quadrato alto pieghevole
folding square counter table
W80/D80/H72,5
kg 10,9



17 37
23 50
24 73
26 75



285 + 544
tavolo quadrato alto pieghevole
folding square counter table
W70/D70/H72,5
kg 10,3



17 37
23 50
24 73
26 75



HEAVEN | PAG. 156

485
sedia
chair
W62/D59/H79
kg 7,3



20
23
24



486
poltroncina
armchair
W69/D61/H79
kg 8,5



20
23
24



487
poltrona
loung chair
W94/D78/H69
kg 11,3



20
23
24



493 + 493/V
tavolo tondo
round table
Ø80/H75
kg 16,2



20
23
24



494 + 494/V
tavolo tondo
round table
Ø120/H75
kg 37,1



20
23
24



496 + 494/V
tavolo basso
coffee table
Ø120/H39
kg 30,2



20
23
24



495 + 495/V
tavolo basso
coffee table
Ø50/H47
kg 6,5



20
23
24



495 + 495/S
pouf
pouf
Ø45/H47
kg 5,4



20
23
24



497
vaso alto
tall vase
Ø68/H163
kg 23,2



23



498
vaso basso
low vase
Ø60/H103
kg 20,4



23



HOLLY | PAG. 236

195
lettino impilabile
con ruote a scomparsa
stackable sunbed
with hidden wheels
W202/D79/H37-103
kg 13,6



20 78
22 98
23 78
41 98



195/T
tettino per lettino
sunbed top
W53/D65/H4
kg 1,0



20 78
22 98
23 78
41 98



196
tavolo basso
coffee table
W44/D45/H43
kg 2,9



20
22
23
41



581
sedia
chair
W52/D57/H78,5
kg 6,5




23

582
poltroncina
armchair
W58/D57/H78,5
kg 7,5




23

595
pouf/tavolo basso luminescente
pouf/luminescent coffee table
W53/D53/H40
kg 8,3




23

585
poltrona
loung chair
W110/D90/H66
kg 16,2




23

586
divano
sofa
W192/D90/H66
kg 25,2




23

589
tavolo basso
coffee table
W135/D74/H30
kg 14,2




23

592
tavolo rettangolare
con piano in lamiera
rectangular table
with steel sheet top
W274/D113,5/H75
kg 78,0




23

615
sedia
chair
W47/D54/H79
kg 4,0




23 23 37 37
23 71 50 50
24 24 87 87

616
poltroncina
armchair
W62/D57/H79
kg 6,3




23 23 37 37
23 71 50 50
24 24 87 87

617
poltrona
loung chair
W76/D72/H73
kg 8,0




23 23 37 37
23 71 50 50
24 24 87 87

624
tavolo basso
coffee table
W40/D40/H46
kg 4,5




23 39
24 39
37 39
50 39
87 39

625
tavolo basso
coffee table
W70/D70/H40
kg 9,8




23 39
24 39
37 39
50 39
87 39

680 + 680/C
pouf
pouf
W90/D90/H45
kg 20,2




22
23
41

680 + 680/V
tavolo basso
coffee table
W88/D88/H25
kg 35,1




22
23
41

681 + 680
schienale lineare
straight backrest
W88/D88/H84
kg 22,5




22
23
41

682 + 680
schienale angolare
corner backrest
W88/D88/H84
kg 24,7




22
23
41

410
sedia
chair
W49/D52/H78
kg 6,3




22
23
24
50

411
poltroncina
armchair
W57/D52/H78
kg 7,2




22
23
24
50

412
sgabello
stool
W47/D50/H99
kg 8,2




22
23
24
50

637
sedia
chair
W56/D55/H77
kg 6,2




16 23 48 71
17 24 50 73
22 26 60 75
37 61 86
41 62 87

638
poltroncina
armchair
W61/D55/H77
kg 7,0




16 23 48 71
17 24 50 73
22 26 60 75
37 61 86
41 62 87

634
sedia
chair
W55/D59/H78
kg 5,5




17 24 50
22 26 71
23 37 75
41 86
48 87

635
poltroncina
armchair
W58/D59/H78
kg 6,3




17 24 50
22 26 71
23 37 75
41 86
48 87

636
sgabello
stool
W52/D57/H101
kg 7,0




17 24 50
22 26 71
23 37 75
41 86
48 87

639
sedia
chair
W53/D56/H76
kg 6,9




16 23 48 71
17 24 50 73
22 26 60 75
37 61 86
41 62 87




640
poltroncina
armchair
W58,5/D56/H76
kg 8,0




16 23 48 71
17 24 50 73
22 26 60 75
37 61 86
41 62 87

NEF | PAG. 26

626
poltroncina
armchair
W63/D60/H81
kg 4,1







627
poltrona schienale alto
loung chair high back
W88/D84/H125
kg 8,8








628
poltrona schienale basso
loung chair low back
W83/D76/H83
kg 7,4

NOVA | PAG. 144

660
sedia
chair
W55/D57/H80
kg 4,9








661
poltroncina
armchair
W57/D57/H80
kg 4,9





662
sgabello
stool
W61/D56/H110
kg 6,4








858 (pag.86)
tavolo quadrato
square table
W80/D80/H74
kg 14,0








858 (pag.86)
tavolo quadrato
square table
W70/D70/H74
kg 11,8

PIGALLE | PAG. 268

909
sedia
chair
W45/D52/H85
kg 5,2








910
poltroncina
armchair
W50/D54/H85
kg 6,8





924
sedia pieghevole
folding chair
W42/D57/H88
kg 5,6








903
tavolo rettangolare pieghevole
folding rectangular table
W118/D76/H74
kg 16,5





904
tavolo tondo pieghevole
folding round table
Ø105/H74
kg 16,3

905
tavolo tondo
round table
Ø60/H72
kg 6,4





906
tavolo tondo
round table
Ø80/H72
kg 9,6





907
tavolo quadrato pieghevole
folding square table
W76/D76/H74
kg 12,2





RED CARPET | PAG. 46

3001
tappeto
rug
W200/D300/H1
kg 12,0






3002
tappeto
rug
W300/D400/H1
kg 24,0






REEF | PAG. 114




620
poltroncina
armchair
W60/D53/H79
kg 4,0





RE-TROUVÉ | PAG. 184

565
sedia
chair
W66/D60/H78
kg 7,3

566
poltroncina
armchair
W76/D61/H105
kg 8,8





575
pouf
pouf
Ø45/H45
kg 5,0








569
tavolo tondo
round table
Ø105/H74
kg 22,2





570
tavolo tondo
round table
Ø130/H74
kg 29,2








577
vaso alto
tall vase
Ø72/H105
kg 9,4






578
vaso basso
low vase
Ø65/H71
kg 7,4

RIVIERA | PAG. 36


434
sedia
chair
W50/D56,5/H78
kg 6,6




435
poltroncina
armchair
W52/D56/H78
kg 7,8



436
sgabello
barstool
W55/D52,5/H96
kg 6,6




437
poltrona
loung chair
W66,5/D72/H69
kg 9,2




RONDA | PAG. 294


111
sedia
chair
W59/D63/H85
kg 5,2



116
poltroncina
armchair
W60/D65/H82
kg 5,1



128
sgabello
stool
W54/D65/H117
kg 6,5



ROUND | PAG. 202

465
sedia
chair
W63/D58/H79
kg 5,7



466
poltroncina
armchair
W63/D58/H79
kg 6,9



467
sgabello
stool
W58/D52/H101
kg 6,6




469
poltrona
loung chair
W92/D87/H84
kg 9,4





470
tavolo tondo
round table
Ø90/H75
kg 23,0




471
tavolo quadrato
square table
W70/D70/H75
kg 22,0



472
tavolo quadrato
square table
W60/D60/H75
kg 20,0



473
tavolo quadrato
square table
W80/D80/H75
kg 27,2



474
tavolo rettangolare
rectangular table

W120/D80/H75
kg 41,8



475
tavolo alto
counter table

W60/D60/H105
kg 23,5



476
tavolo rettangolare
rectangular table

W70/D50/H75
kg 20,1



477
tavolo basso
coffee table

W80/D80/H42
kg 11,7



478
tavolo basso
coffee table

W100/D70/H42
kg 12,0



479
tavolo allungabile
con piano in lamiera
extensible table
with steel sheet top

W160+54+54/D100/H75
kg 76,0



480
tavolo allungabile
con piano in HPL
extensible table
with HPL sheet top

W160+54+54/D100/H75
kg 89,0



483
tavolo basso
coffee table

W45/D45/H42
kg 4,5



468
lettino impilabile
stackable sunbed

W78/D160/H77
kg 14,0



SEGNO | PAG. 220

263
sedia
chair
W45/D53/H84
kg 7,8



268
poltroncina
armchair
W52/D53/H84
kg 6,8



267
poltroncina con sedile in teak
armchair with teak seat

W52/D53/H84
kg 6,8



264
sgabello
stool
W50/D54/H102
kg 9,0



158
panca
bench
W128/D59/H81
kg 26,2



159
panca
bench
W168/D59/H81
kg 32,2



SHADE | PAG. 298

980
ombrellone
sunshade
W200/D200/H240 palo pole Ø3,8
kg 6,7



982
ombrellone
sunshade
W300/D300/H260 palo pole Ø4,8
kg 17,2



981
ombrellone
sunshade
W300/D320/H272 palo *pole* Ø11
kg 27,0



| | | | |
|----|----|----|----|
| 20 | 01 | 22 | 80 |
| 20 | 80 | 23 | 01 |
| 22 | 01 | 23 | 80 |



985
ombrellone
sunshade
W400/D320/H272 palo *pole* Ø11
kg 31,0



| | | | |
|----|----|----|----|
| 20 | 01 | 22 | 80 |
| 20 | 80 | 23 | 01 |
| 22 | 01 | 23 | 80 |



SHINE | PAG. 128

247
sedia
chair
W50/D55/H78
kg 4,7



| |
|----|
| 23 |
| 24 |
| 41 |
| 71 |



248
poltroncina
armchair
W60/D57/H78
kg 5,8



| | |
|----|----|
| 23 | 82 |
| 24 | 82 |
| 41 | 82 |
| 71 | 82 |



249
poltrona
loung chair
W77/D65/H72
kg 7,0



| | |
|----|----|
| 23 | 82 |
| 24 | 82 |
| 41 | 82 |
| 71 | 82 |



250
poggiapiedi/tavolo basso
foot stool/coffee table
W60/D44/H39
kg 3,9



| |
|----|
| 23 |
| 24 |
| 41 |
| 71 |



253
sgabello
stool
W54/D57/H97
kg 5,7



| |
|----|
| 23 |
| 24 |
| 41 |
| 71 |



251
tavolo rettangolare
con piano in teak
rectangular table
with teak top
W225/D100/H75
kg 31,2



| | |
|----|----|
| 23 | 82 |
| 24 | 82 |
| 41 | 82 |
| 71 | 82 |



252
tavolo basso
con piano in teak
coffee table
with teak top
W79/D79/H40
kg 8,2



| | |
|----|----|
| 23 | 82 |
| 24 | 82 |
| 41 | 82 |
| 71 | 82 |



254+256
tavolo quadrato
con piano in teak
square table
with HPL top
W79/D79/H73,2
kg 13,6



| |
|----|
| 23 |
| 24 |
| 41 |
| 71 |



254+257
tavolo quadrato
con piano in teak
square table
with teak top
W79/D79/H73,2
kg 8,8



| | |
|----|----|
| 23 | 82 |
| 24 | 82 |
| 41 | 82 |
| 71 | 82 |



255+258
tavolo quadrato alto
con piano in HPL
square counter table
with HPL top
W60/D60/H104,2
kg 11,1



| |
|----|
| 23 |
| 24 |
| 41 |
| 71 |



295 + 295B + 295R + 295T
lettino impilabile
con ruote a scomparsa
stackable sunbed
with hidden wheels
W209/D77/H36-97
kg 17,6



| | |
|----|--------|
| 23 | 300/52 |
| 24 | 300/95 |
| 41 | 300/51 |
| 71 | 300/50 |



260
divano 2 posti
2 seats sofa
W147/D65/H71
kg 18,5



| | |
|----|----|
| 23 | 82 |
| 24 | 82 |
| 41 | 82 |
| 71 | 82 |



299
tavolo rettangolare
con piano in teak
rectangular table
with teak top
W166/D100/H74
kg 23,3



| | |
|----|----|
| 23 | 82 |
| 24 | 82 |
| 41 | 82 |
| 71 | 82 |



296
tavolo allungabile
con piano in teak
extensible table
with teak top
W180+56+56/D100/H74
kg 55,9



| | |
|----|----|
| 23 | 82 |
| 24 | 82 |
| 41 | 82 |
| 71 | 82 |



SNOOZE | PAG. 226

201
sdraio
deck chair
W75/D91/H105
kg 7,9



| | | | |
|----|--------|----|--------|
| 23 | 300/42 | 50 | 300/41 |
| 23 | 300/44 | 50 | 300/46 |
| 23 | 300/52 | 60 | 300/43 |
| 23 | 300/77 | 61 | 300/76 |
| 41 | 300/45 | 71 | 300/45 |



204
poggiapiedi
foot stool
W72/D32/H43
kg 3,4



| | | | |
|----|--------|----|--------|
| 23 | 300/42 | 50 | 300/41 |
| 23 | 300/44 | 50 | 300/46 |
| 23 | 300/52 | 60 | 300/43 |
| 23 | 300/77 | 61 | 300/76 |
| 41 | 300/45 | 71 | 300/45 |



207
lettino impilabile
stackable sunbed
W215/D92/H37-102
kg 19,0



| | | | |
|----|--------|----|--------|
| 23 | 300/42 | 50 | 300/41 |
| 23 | 300/44 | 50 | 300/46 |
| 23 | 300/52 | 60 | 300/43 |
| 23 | 300/77 | 61 | 300/76 |
| 41 | 300/45 | 71 | 300/45 |



213
sedia regista
director's chair
W61/D60/H80
kg 6,2



| | | | |
|----|--------|----|--------|
| 23 | 300/42 | 50 | 300/41 |
| 23 | 300/44 | 50 | 300/46 |
| 23 | 300/52 | 60 | 300/43 |
| 23 | 300/77 | 61 | 300/76 |
| 41 | 300/45 | 71 | 300/45 |



SOLE | PAG. 286

3402
sedia
chair
W48/D62/H88
kg 5,4



| | |
|----|----|
| 22 | 41 |
| 23 | 50 |
| 24 | 60 |
| 37 | 75 |



3403
poltroncina
armchair
W58/D62/H88
kg 6,4



| | |
|----|----|
| 22 | 41 |
| 23 | 50 |
| 24 | 60 |
| 37 | 75 |



SOLID | PAG. 68

824
tavolo quadrato
square table
W90/D90/H75
kg 18,0



| | |
|----|----|
| 20 | 37 |
| 22 | 41 |
| 23 | 50 |
| 24 | 60 |
| 75 | |



829
tavolo quadrato
square table
W80/D80/H75
kg 15,0



| | |
|----|----|
| 20 | 37 |
| 22 | 41 |
| 23 | 50 |
| 24 | 60 |
| 75 | |



837
tavolo rettangolare
rectangular table
W120/D80/H75
kg 24,0



| | |
|----|----|
| 20 | 37 |
| 22 | 41 |
| 23 | 50 |
| 24 | 60 |
| 75 | |



847
tavolo rettangolare
rectangular table
W80/D60/H75
kg 14,0



| | |
|----|----|
| 20 | 37 |
| 22 | 41 |
| 23 | 50 |
| 24 | 60 |
| 75 | |



823
tavolo tondo
round table
Ø90/H75
kg 15,0



| | |
|----|----|
| 20 | 37 |
| 22 | 41 |
| 23 | 50 |
| 24 | 60 |
| 75 | |



828
tavolo tondo
round table
Ø80/H75
kg 12,5



| | |
|----|----|
| 20 | 37 |
| 22 | 41 |
| 23 | 50 |
| 24 | 60 |
| 75 | |



830
tavolo alto
counter table
Ø80/H105
kg 13,8



| | |
|----|----|
| 20 | 37 |
| 22 | 41 |
| 23 | 50 |
| 24 | 60 |
| 75 | |



STAR | PAG. 246

161
sedia
chair
W54/D61/H81
kg 7,0



| | | | |
|----|----|----|----|
| 16 | 22 | 41 | 62 |
| 17 | 23 | 48 | 71 |
| 20 | 24 | 50 | 73 |
| 26 | 60 | 75 | |
| 37 | 61 | 86 | |



162
poltroncina
armchair
W58/D61/H81
kg 7,6



| | | | |
|----|----|----|----|
| 16 | 22 | 41 | 62 |
| 17 | 23 | 48 | 71 |
| 20 | 24 | 50 | 73 |
| 26 | 60 | 75 | |
| 37 | 61 | 86 | |



163
panca
bench
W118/D62/H81
kg 14,7



| | | | |
|----|----|----|----|
| 16 | 22 | 41 | 62 |
| 17 | 23 | 48 | 71 |
| 20 | 24 | 50 | 73 |
| 26 | 60 | 75 | |
| 37 | 61 | 86 | |



164
sgabello
stool
W56/D59/H105
kg 8,2



| | | | |
|----|----|----|----|
| 16 | 22 | 41 | 62 |
| 17 | 23 | 48 | 71 |
| 20 | 24 | 50 | 73 |
| 26 | 60 | 75 | |
| 37 | 61 | 86 | |



305
tavolo quadrato
square table
W70/D70/H75
kg 17,5




306
tavolo quadrato
square table
W90/D90/H75
kg 23,0




307
tavolo rettangolare
rectangular table
W90/D160/H75
kg 34,5




306
tavolo quadrato
square table
W90/D90/H75
kg 23,0




TABLE SYSTEM | PAG. 86

1122 W60/D60/H75 kg 13,5
1123 W70/D70/H75 kg 16,1
1124 W80/D80/H75 kg 17,4
tavolo abbattibile bordo tondo
round border collapsible table




1125 Ø60/H75 kg 11,4
1126 Ø71/H75 kg 12,8
1127 Ø80/H75 kg 14,1
tavolo abbattibile bordo tondo
round border collapsible table




1128 W76/D120/H75 kg 20,9
tavolo abbattibile bordo tondo
round border collapsible table




1130 W60/D60/H75 kg 15,0
1131 W70/D70/H75 kg 17,7
1132 W80/D80/H75 kg 17,8
1135 W70/D60/H75 kg 17,9
tavolo abbattibile bordo basso
low border collapsible table




1133 W80/D120/H75 kg 24,1
1134 W80/D140/H75 kg 26,1
tavolo abbattibile bordo basso
low border collapsible table




1136 W60/D60/H75 kg 15,3
1137 W70/D70/H75 kg 17,9
1138 W80/D80/H75 kg 20,0
1142 W70/D60/H75 kg 18,2
tavolo abbattibile bordo squadrato
square border collapsible table




1140 Ø80/H75 kg 18,7
tavolo abbattibile bordo squadrato
square border collapsible table




1139 W80/D120/H75 kg 23,8
1141 W80/D140/H75 kg 25,4
tavolo abbattibile bordo squadrato
square border collapsible table




1151 W60/D60/H74 kg 13,6
1152 W70/D70/H74 kg 16,5
1153 W80/D80/H74 kg 17,8
tavolo bordo tondo
round border table




1154 Ø71/H74 kg 14,2
1155 Ø80/H74 kg 15,2
1156 Ø120/H74 kg 25,0
tavolo bordo tondo
round border table




1157 W76/D120/H74 kg 21,6
tavolo bordo tondo
round border table




1160 W60/D60/H74 kg 15,1
1161 W70/D70/H74 kg 18,3
1162 W80/D80/H74 kg 20,5
1164 W70/D60/H74 kg 16,0
tavolo bordo basso
low border table




1163 W80/D120/H74 kg 24,8
1165 W80/D140/H74 kg 26,9
tavolo bordo basso
low border table




1166 W60/D60/H75 kg 16
1167 W70/D70/H75 kg 19,3
1168 W80/D80/H75 kg 21,2
1169 W90/D90/H75 kg 24,5
1173 W70/D60/H75 kg 17,0
tavolo bordo squadrato
square border table




1170 Ø80/H75 kg 17,4
1171 Ø117/H75 kg 26,4
tavolo bordo squadrato
square border table




1172 W80/D120/H74 kg 25,5
1174 W80/D140/H74 kg 26,7
tavolo bordo squadrato
square border table




TAMI | PAG. 14

763
struttura poltrona
lounge chair frame
W132/D86/H25
kg 35,6




764
struttura poltrona
lounge chair frame
W205/D86/H25
kg 50,0




765
struttura poltrona
lounge chair frame
W277/D86/H25
kg 64,0




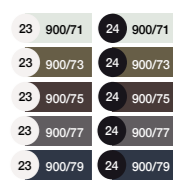

766
tavolo basso
coffee table
W89/D86/H25
kg 27,2



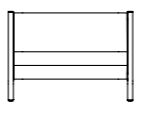
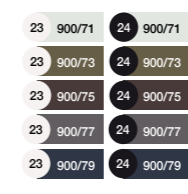

767
tavolo basso
coffee table
W132/D57/H42
kg 27,6



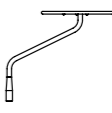


761
telaio bracciolo
armrest frame
W65/D5/H35
kg 1,2

762
telaio schienale
backrest frame
W68/D5/H49
kg 1,6

768
tavolino orientabile
free standing table
W50/D35/H40
kg 2,1

TERRAMARE | PAG. 76

729
poltrona
lounge chair
94/86/72
kg 13,6




730
divano 2 posti
2 seats sofa
W175/D86/H72
kg 18,5




731
divano 3 posti
3 seats sofa
W257/D86/H72
kg 24,1




727
lettino impilabile
stackable table
W203/D92/H64
kg 13,6




728
poltroncina
armchair
W61/D53/H79
kg 4,8




732 + 735P
tavolo basso piccolo
small coffee table
W48/D48/H40
kg 3,1




733 + 736P
tavolo basso medio
medium coffee table
W75/D70/H30
kg 6,3




734 + 737P
tavolo basso grande
big coffee table
W108/D64/H35
kg 8,4




738
tavolo rettangolare
rectangular table
W203/D103/H74
kg 30,4



23
24
37
41
86

739
tavolo allungabile
extensible table
W181+50+50/D103/H74
kg 57,0



23
24
37
41
86

THOR | PAG. 162

655
sedia
chair
W52/D55/H80
kg 6,3



16 23 48 71
17 24 50 73
22 26 60 75
37 61 86
41 62 87

657
sgabello
stool
W46/D46/H75
kg 6,9



16 23 48 71
17 24 50 73
22 26 60 75
37 61 86
41 62 87

656
sgabello basso
dining stool
W46/D46/H55
kg 5,9



16 23 48 71
17 24 50 73
22 26 60 75
37 61 86
41 62 87

URBAN | PAG. 256

208
sedia
chair
W51/D55/H81
kg 4,1



16 23 41
17 24 48
22 26 50
37 62

209
poltroncina
armchair
W56/D55/H81
kg 4,5



16 23 41
17 24 48
22 26 50
37 62

211
sgabello
stool
W56/D58/H105
kg 5,3



16 23 41
17 24 48
22 26 50
37 62

096
tavolo quadrato impilabile
stackable square table
W80/D80/H75
kg 8,5



16 23 41
17 24 48
22 26 50
37 62

VERA | PAG. 262

3431
sedia
chair
W63/D61/H91
kg 5,5



22
23
41

3432
poltroncina
armchair
W67/D61/H91
kg 7,0



22
23
41

3433
poltrona
loung chair
W104/D81/H76
kg 12,4



22
23
41

3435
divano
sofa
W168/D81/H76
kg 18,1



22
23
41

3434
panca
bench
W173/D49/H44,5
kg 12,5



22
23
41

3445
tavolo ovale allungabile
extensible oval table
W230+70/D100/H75
kg 73,5



22
23
41

3438
tavolo basso
coffee table
Ø44-W57/D53/H29
kg 3,2



22
23
41

3437
carrello
trolley
W76/D74/H84
kg 11,8



22
23
41

3436
lettino
sunbed
W220/D84/H34-96
kg 23,0



22
23
41

NETTA | PAG. 170

171
sdraio
deck chair
W78/104-D110/H90-80
kg 7,7



23 300/84 32 41 300/86 33
24 300/82 31 48 300/81 32
86 300/83 33
87 300/87 33

YARD | PAG. 120

500
sedia
chair
W51/D57/H81
kg 2,6



23 21 37 20
23 41 41 41
24 50 96
61 91

501
poltroncina
armchair
W58/D55/H81
kg 3,2



23 21 37 20
23 41 41 41
24 50 96
61 91

503
poltrona
loung chair
W73/D71,5/H77
kg 3,6



23 21 37 20
23 41 41 41
24 50 96
61 91

531
divano 2 posti
2 seats sofa
W139/D71,5/H77
kg 7,8



23 21 37 20
23 41 41 41
24 50 96
61 91

533
sgabello
stool
W50,5/D50,5/H95
kg 3,3



23 21 37 20
23 41 41 41
24 50 96
61 91

504
lettino impilabile
stackable sunbed
W200/D75/H38-101
kg 15,4



23 21 37 20
23 41 41 41
24 50 96
61 91

505
tavolo rettangolare
con piano in alluminio
rectangular table
with aluminium top
W160/D97,5/H74
kg 19,4



23 41
24 50
37 61

502
tavolo rettangolare
con piano in frassino termotrattato
rectangular table
with heat-treated ash top
W160/D97,5/H74
kg 24,2



23 67 41 67
24 67 50 67
37 67 61 67

535
tavolo allungabile
con piano in frassino termotrattato
extensible table
with heat-treated ash top
W160+55+55/D97,5/H74
kg 49,0



23 67 41 67
24 67 50 67
37 67 61 67

536
tavolo allungabile
con piano in alluminio
extensible table
with aluminium top
W160+55+55/D97,5/H74
kg 47,0



23 41
24 50
37 61



508
tavolo basso
coffee table
Ø40/H40
kg 3,5/2,6



23 81 23 23 41 41
24 81 24 24 50 50
41 81 37 37 61 61



509
tavolo basso
coffee table
Ø50/H50
kg 4,6/3,6



23 81 23 23 41 41
24 81 24 24 50 50
41 81 37 37 61 61



507
tavolo basso
coffee table
W60/D60/H40
kg 4,0



23 41
24 50
37 61



543
tavolo alto
con piano in alluminio
counter table
with aluminium top
W120/D70/H105
kg 18,5



23 41
24 50
37 61



538
tavolo alto
con piano in alluminio
counter table
with aluminium top
W180/D70/H105
kg 24,0



23 41
24 50
37 61



ZAHIR | PAG. 216

653
poltroncina
armchair
59/56/81
kg 6,3



16 22 41 62
17 23 48 71
24 50 73
26 60 75
37 61 86



654
sgabello
stool
W54/D53/H91
kg 6,8



16 22 41 62
17 23 48 71
24 50 73
26 60 75
37 61 86





METALLI / METALS
MAGLIE METALLICHE / STEEL MESHES
GRES PORCELLANATO / PORCELAIN STONEWARE
FIBROCEMENTO / FIBRE CEMENT
LEGNI / WOODS
CORDE SINTETICHE / SYNTHETIC ROPES
HPL
ABS
CRISTALLI / GLASSES
MATTONELLE / TILES
CINGHIE ELASTICHE / ELASTIC BELTS
ECO-CUOIO / ECO-LEATHER
TESSUTO 3D / 3D FABRICS
TESSUTO STAMPATO / PRINTED FABRICS
CUSCINI-TEX / TEX-CUSHIONS
EMU-TEX
TESSUTI / FABRICS
TAPPETI / CARPETS

Acciaio

Lega di ferro e carbonio con percentuale di carbonio inferiore al 2% trattata per resistere agli agenti atmosferici con l'esclusivo processo anticorrosione EMU-Coat.

Steel

Iron and carbon alloy, with carbon content below 2%, treated to withstand the elements with the unique EMU-Coat anti-corrosion process.

Alluminio

Leghe di alluminio, particolarmente idonee per la lavorazione a freddo e per la pressofusione, trattate opportunamente per resistere agli agenti atmosferici e verniciate a polvere.

Aluminium


Aluminium alloys, particularly suitable for cold-working and for die-casting, appropriately treated to withstand the elements and powder coated.



AZZURRO MARINA / MARINE BLUE



VERDE MILITARE / MILITARY GREEN




ALLUMINIO / ALUMINIUM




FERRO ANTICO / ANTIQUE IRON



BIANCO OPACO / MATT WHITE



NERO / BLACK



ROSSO ACERO / MAPLE RED



GRIGIO/VERDE / GREY/GREEN



MARRONE D'INDIA / INDIAN BROWN



BLU SCURO / DARK BLUE




ROSSO SCARLATTO / SCARLET RED



VERDE / GREEN



BLU / BLUE




GIALLO CURRY / CURRY YELLOW




TORTORA / TAUPE




CEMENTO / CEMENT




VERDE SCURO / DARK GREEN



INOX / STAINLESS STEEL



CORTEN




RAME / COPPER



LAMIERA INTRECCIATA
WOVEN WIRE MESH

HEAVEN
485 - 486 - 487




LAMIERA FINTO INTRECCIO
SIMULATED WOVEN WIRE MESH

ALA
150 - 151
ATHENA
3413 - 3425 - 3428 - 3416 - 3417
3418 - 3419 - 3518




LAMIERA FINTO INTRECCIO
SIMULATED WOVEN WIRE MESH

SOLE
3402 - 3403




LAMIERA STIRATA
EXPANDED METAL SHEET

MODERN
634 - 635 - 636




LAMIERA STIRATA
EXPANDED METAL SHEET

DARWIN
521 - 522 - 523 - 524 - 527



LAMIERA STIRATA
EXPANDED METAL SHEET

CAMBI
800 - 801 - 802 - 803 - 804 - 805 - 820
NOVA
660 - 661 - 662
RONDA
111 - 116 - 128
ROUND
465 - 466 - 467 - 468 - 469




LAMIERA STIRATA
EXPANDED METAL SHEET

IVY
581 - 582 - 585 - 586 - 589 - 592 - 595



LAMIERA FORATA
PERFORATED METAL SHEET

VERA
3431 - 3432 - 3434



LAMIERA FORATA
PERFORATED METAL SHEET

CAMBI
807 - 808 - 809 - 810

GRES PORCELLANATO / PORCELAIN STONEWARE

Gres porcellanato

Il gres porcellanato, grazie alle sue eccellenti proprietà fisiche e meccaniche, è ideale per uso esterno, essendo inattaccabile dagli agenti atmosferici e inalterabile ai raggi UV. Le sue qualità gli permettono di essere idrorepellente ed oleorepellente. Il gres porcellanato è ottenuto tramite il processo di sintetizzazione di argille ceramiche, feldspati, caolini e sabbia. Queste materie prime vengono macinate ed atomizzate fino ad ottenere una granulometria omogenea adatta alla pressatura. La cottura avviene a 1150-1250 °C per circa 25-30 minuti allo scopo di determinare la ceramizzazione dell'impasto attribuendone così le tipiche caratteristiche di resistenza alle abrasioni.

Porcelain stoneware

Thanks to its excellent physical and mechanical properties, porcelain stoneware is ideal for outdoor use, since it is resistant to atmospheric corrosion and unaffected by UV exposure. Its qualities allow it to be water and oil repellent. Porcelain stoneware is obtained via the synthesizing process of ceramic clay, feldspar, kaolin and sand. These raw materials undergo grinding and atomization until a homogeneous particle size, suitable for pressing, is obtained. Firing takes place at 1150-1250°C for approx. 25-30 minutes in order to determine the ceramization of the mixture, ensuring the typical resistance to abrasion.



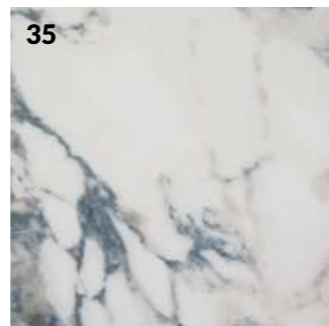
09
FOKOS RENA



13
GRIGIO DI SAVOIA / SAVOIA GREY



34
BASALTINA



35
BIANCO STATUARIO / STATUARIO WHITE



36
EMPERADOR


FIBROCEMENTO / FIBRE CEMENT

Fibro cemento

Lastre calcaree fibrinforzate altamente compresse, con una finitura che esalta la composizione del materiale.

Fibre cement

Highly compressed fibre-reinforced limestone slabs, with finishing that enhances the composition of the material.



39
BIANCO/GRIGIO / WHITE/GREY

LEGNI / WOODS

Teak

Tradizionale legno impiegato nell'arredo da esterni dal fascino esotico intramontabile, il teak è un legno duro ad alto contenuto di olio adatto all'uso esterno senza necessità di trattamento di verniciatura. Se non riceve alcun trattamento protettivo, la superficie prenderà una patina grigio argento, naturale protezione della parte interna del legno, considerata un elemento essenziale del fascino del teak. Il teak utilizzato per i prodotti EMU è certificato FSC®.

Teak


Traditional wood used for outdoor furniture with an exotic and timeless appeal. Teak is a hard wood with a high oil content suitable for outdoor use, without the need for painting. If it does not receive any protective treatment, the surface will weather into a silvery-grey finish, the natural protection of the internal part of the wood, considered an essential part of teak's charm. The teak used for EMU products is FSC® certified.

Frassino termotrattato


Il frassino termotrattato, dopo completa essiccazione, subisce un trattamento termico che lo porta a una temperatura di circa 200° e un'umidità finale attorno al 5%. A seguito del trattamento il materiale assume una colorazione marrone e ottima stabilità dimensionale. Il frassino utilizzato per i prodotti EMU è certificato FSC®.

Heat-treated ash

After being completely dried, the ash undergoes a heat treatment which raises its temperature to approximately 200°C with a final moisture content of approx. 5%. Following the treatment, the material turns brown and gains excellent dimensional stability. The ash used for EMU products is FSC® certified.



67
FRASSINO TERMOTRATTATO / HEAT-TREATED ASH



82
TEAK / TEAK


WPC

Teak

Tradizionale legno impiegato nell'arredo da esterni dal fascino esotico intramontabile, il teak è un legno duro ad alto contenuto di olio adatto all'uso esterno senza necessità di trattamento di verniciatura. Se non riceve alcun trattamento protettivo, la superficie prenderà una patina grigio argento, naturale protezione della parte interna del legno, considerata un elemento essenziale del fascino del teak. Il teak utilizzato per i prodotti EMU è certificato FSC®.

Teak

Traditional wood used for outdoor furniture with an exotic and timeless appeal. Teak is a hard wood with a high oil content suitable for outdoor use, without the need for painting. If it does not receive any protective treatment, the surface will weather into a silvery-grey finish, the natural protection of the internal part of the wood, considered an essential part of teak's charm. The teak used for EMU products is FSC® certified.



34
ANTRACITE / CHARCOAL

CORDE SINTETICHE / SYNTHETIC ROPES

Corda sintetica

Doppia treccia costruita con anima in poliestere e copertura in propilene multifilamento. La fibra esterna di cui è composta è impermeabile e resistente ai raggi UV.

Synthetic rope

Double braid with polyester core and multifilament propylene covering. The external fibre is waterproof and resistant to UV rays.




HPL

HPL

Materiale autoportante adatto all'esposizione all'ambiente esterno. È costituito da strati di carta Kraft impregnati con resine fenoliche e da uno strato superficiale decorativo impregnato con resine termoindurenti. Questi strati sono pressati a 9 Mp e ad una temperatura di 150 gradi centigradi.

HPL

Self-supporting material suitable for outdoor exposure. It consists of layers of kraft paper impregnated with phenolic resins and of a decorative surface layer impregnated with thermosetting resins. These layers are pressed at 9 Mp and at a temperature of 150 degrees centigrade.




ABS

ABS

L'ABS è un tecnopolimero termoplastico che, una volta stabilizzato, resiste bene alle radiazioni UV e quindi è impiegabile all'esterno. Presenta buone caratteristiche meccaniche anche a basse temperature e possiede un'elevata durezza, resistenza all'urto e alla scalfitura. Tali caratteristiche lo rendono ideale per impieghi in vari settori, fra cui quello dell'arredamento.

ABS

ABS is a thermoplastic techno-polymer that, once stabilised, resists well even against UV radiation and can therefore be used outside. It has strong mechanical features even at low temperatures and has high strength, impact and scratch resistance. These features make it ideal for use in a range of sectors, including furnishing.




CRISTALLI / GLASSES

Cristallo temperato

Cristallo temperato in conformità con le normative internazionali BS 6206 e prodotto nel rispetto della normativa BS 7376.

Tempered glass

Tempered glass in compliance with international standards BS 6206 and produced in compliance with standard BS 7376.




CINGHIE ELASTICHE / ELASTIC BELTS

Cinghia elastica

Ottenuta mediante la tessitura di materiali sintetici quali fibre di propilene (71%) e fili di gomma sintetica (29%), permette di essere usata all'esterno.

Elastic belt

Obtained by weaving synthetic materials such as propylene fibres (71%) and synthetic rubber thread (29%), enabling it to be used outside.



MATTONELLE / TILES



ECO-CUOIO / ECO-LEATHER

Eco-cuoio

L'eco-cuoio è realizzato con microfibra di Nylon compattata in bagno di poliuretano. Successivamente viene spalmata con poliuretano in tinta.

Eco-leather

The eco-leather is made of compacted Nylon micro-fibre in polyurethane bath. It is then coated with polyurethane of the same colour.




EMU-TEX (TELI DA ESTERNO / FABRICS FOR OUTDOOR USE)

EMU-Tex


È un tessuto tecnico per esterni realizzato con filo in polivinilcloruro. Ha caratteristiche di eccezionale robustezza a garanzia di una durata nel tempo: massima resistenza ai raggi ultravioletti, agli agenti atmosferici, all'umidità e agli sbalzi di temperatura.

EMU-Tex


It is a technical fabric for outdoor use made with polyvinyl chloride thread. It features exceptional strength to ensure durability: maximum resistance to UV rays, the elements, humidity and sudden changes in temperature.




BEIGE




PESCA / PEACH




GHIACCIO / ICE




MENTA / MINT




LAMPONE / RASPBERRY



BEIGE



ROSSO / RED




TORTORA / TAUPE




MARRONE / BROWN




BIANCO OPACO / MATT WHITE



GRIGIO/VERDE / GREY/GREEN




CELESTE / SKY BLUE




CITRONELLA / LEMONGRASS



SABBIA / SAND




BLU NAVY / NAVY BLUE



GRIGIO/NERO / GREY/BLACK



RUGGINE / RUST




GRIGIO CHIARO / LIGHT GREY




NOCCIOLA / HAZEL



VIOLA / PURPLE




BIANCO RUVIDO / ROUGH WHITE




GRIGIO/VERDE / GREY/GREEN




MARRONE RUVIDO / ROUGH BROWN




ANTRACITE / CHARCOAL



NERO / BLACK



BIANCO / WHITE



BEIGE


CUSCINI-TEX / TEX-CUSHIONS



300/10
BIANCO / WHITE




300/11
ANTRACITE / CHARCOAL




300/12
VERDE / GREEN



300/13
ARANCIO / ORANGE




300/14
ACQUAMARINA / AQUAMARINE



300/15
LILLA / LILAC

TESSUTO COOL-LÀ / COOL-LÀ FABRICS



900/98
BIANCO / WHITE



900/85
FANTASIA / FANTASY

TESSUTI OMBRELLONI / SUNSHADE FABRICS

Tessuto in poliestere


È una fibra formata da macromolecole lineari costituite prevalentemente da polietilentereftalato. Ha elevate caratteristiche meccaniche: resiste alla rottura, alla luce, all'abrasione, non si deforma in modo permanente, ha un ottimo recupero elastico ed è idrorepellente.

Polyester fabric

A fibre composed of linear macromolecules consisting mainly of polyethylene terephthalate. It has excellent mechanical properties: it withstands breakage, light and abrasion. It does not deform permanently, it has an excellent elastic recovery and is waterproof.




01
BIANCO / WHITE



80
TORTORA / TAUPE


TESSUTO STAMPATO / PRINTED FABRIC




900/93
RETE VERDE / GREEN NET



900/94
FIORI BLU / BLUE FLOWERS



900/96
PESCI ROSSI / RED FISHES




900/99
PLISSETTATO / PLEATED

TESSUTI TAPPETI / RUGS FABRICS




900/40
GRIGIO CHIARO / LIGHT GREY



900/41
GREIGE / GREIGE



900/42
MARRONE / BROWN




900/43
FANTASIA / FANTASY


TESSUTI TAMI / TAMI-FABRICS



900/70
BIANCO TRAMA LARGA (solo cuscino)
BIG WEFT WHITE (cushion only)




900/71
BIANCO TRAMA STRETTA (solo struttura)
SMALL WEFT WHITE (frame only)



900/72
VERDE TRAMA LARGA (solo cuscino)
BIG WEFT GREEN (cushion only)



900/73
VERDE TRAMA STRETTA (solo struttura)
SMALL WEFT GREEN (frame only)



900/74
MARRONE TRAMA LARGA (solo cuscino)
BIG WEFT BROWN (cushion only)



900/75
MARRONE TRAMA STRETTA (solo struttura)
SMALL WEFT BROWN (frame only)



900/76
GRIGIO TRAMA LARGA (solo cuscino)
BIG WEFT GREY (cushion only)



900/77
GRIGIO TRAMA STRETTA (solo struttura)
SMALL WEFT GREY (frame only)



900/78
BLU TRAMA LARGA (solo cuscino)
BIG WEFT BLUE (cushion only)




900/79
BLU TRAMA STRETTA (solo struttura)
SMALL WEFT BLUE (frame only)


TESSUTI BASIC / BASIC FABRICS

Tessuto acrilico: si intende una fibra il cui elemento di base è una catena di polimeri composta all'85% da acrilonitrile. La fibra acrilica unisce alle qualità estetiche di un tessuto lussuoso, dalla corposità e dal touch assimilabili a quelli della lana, le qualità funzionali di resistenza agli agenti atmosferici: resiste ai raggi UV, non si macchia e non imputridisce all'acqua grazie alla velocità di asciugatura.

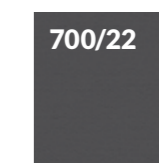
Acrylic fabric: a fibre whose base element is a polymer chain consisting of 85% acrylonitrile. Acrylic fibre combines the aesthetic qualities of a luxurious fabric with the texture and feel of wool with the functional qualities of resistance to the elements: UV resistant, it does not stain and does not rot upon contact with water as it is fast-drying.



700/4
ECRU



700/12
BIANCO / WHITE



700/22
GRIGIO / GREY


TESSUTI DECOR / DECOR FABRICS

I nuovi tessuti decorativi EMU, caratterizzati da una texture rigata e dalla vivaci e molteplici colorazioni, vestono con eleganza e carattere i diversi spazi all'aperto. Il tessuto 100% acrilico viene internamente spalmato con poliuretano; tale processo lo rende idrorepellente, altamente resistente ai raggi UV per un'ottima performance nelle aree outdoor.


EMU's new decorative fabrics feature a striped texture and a wide and lively range of colours to grace a variety of outdoor spaces with elegance and character. The 100% acrylic fabric is combined with a polyurethane internal coating. This step makes it water-repellent, highly resistant to UV rays for excellent outdoor performance.



900/61
BIANCO / WHITE




900/62
MARRONE / BROWN




900/63
GRIGIO SCURO / DARK GREY




GRIGIO CHIARO / LIGHT GREY




HIBISCUS




TURCHESE / TURQUOISE




CESSATO / PINSTRIPE



JEANS



GREIGE



MARRONE SCURO / DARK BROWN

INFORMAZIONI TECNICHE / TECHNICAL INFORMATION

| ICONA | DESCRIZIONE | NOTE |
|-------|--|---|
| | resistente all'esterno <i>resistant to outdoor exposure</i> | |
| | impilabile <i>stackable</i> | Il numero accanto all'icona indica il numero massimo di sedie impilabili. <i>The number at the top gives the maximum number of chairs that can be stacked.</i> |
| | cuscino sedile + schienale <i>seat-back cushion</i> | Indica che al prodotto può essere abbinato il cuscino sedile + schienale. <i>Indicates that a seat-back cushion can be combined with the product.</i> |
| | cuscino sedile <i>seat cushion</i> | Indica che al prodotto può essere abbinato il cuscino sedile. <i>Indicates that a seat cushion can be combined with the product.</i> |
| | piano in cristallo <i>glass top</i> | Indica che al prodotto può essere abbinato il piano in cristallo. <i>Indicates that a glass top can be combined with the product.</i> |
| | allungabile <i>extensible</i> | |
| | pieghevole <i>folding</i> | |
| | reclinabile <i>reclining</i> | |
| | cover | Indica che al prodotto può essere abbinato il telo di protezione. <i>Indicates that a matching protective cover can be combined with the product.</i> |

concept / *concept*:
Floriana Micheloni

direzione artistica / art direction:
Floriana Micheloni
Andrea Pascucci

progetto grafico, redazione testi,
coordinamento/ graphic desing, text
editing, supervision:
Studiopiù International

foto / photos:
Studiopiù International
Ettore Panichi
Franco Chimenti
Nicolò Lanfranchi
Ottavio Tomasini
Carolina Prieto
Luca Petrucci

stampa / printing:
Graphic Masters

I prodotti illustrati sono soggetti ad una costante
verifica dei particolari funzionali ed a una continua
ricerca tecnologica sui trattamenti di finitura.

I prodotti rappresentati nella presente
pubblicazione, nonché le descrizioni e le
caratteristiche tecniche riportate, sono indicativi
e possono essere soggetti a modifiche da parte di
EMU Group S.p.A.

The products illustrated are subject to constant
revisions in terms of their functional details
and continuous research goes into the finishing
treatments applied.

The products presented in this publication, as well
as the descriptions and the specifications given
are illustrative and are subject to change by EMU
Group S.p.A.

Documento non contrattuale
Non-contractual document

EMU Group S.p.A.
MARSCIANO, PERUGIA, ITALIA / OTTOBRE 2018
MARSCIANO, PERUGIA, ITALY / OCTOBER 2018



Organizzazione con Sistema di gestione qualità
certificato UNI EN ISO 9001:2015 da CSI Spa

